

# Nerevidētie starpperiodu saīsinātie finanšu pārskati

PAR 9 MĒNEŠU PERIODU NO 01.01.2025. LĪDZ 30.09.2025.

Sagatavoti saskaņā ar Eiropas Savienībā apstiprināto Starptautisko grāmatvedības standartu Nr. 34 "Starpperiodu finanšu pārskatu sniegšana"

Rīga 2025

# SATURS

## NEREVIDĒTIE STARPPERIODU SAĪSINĀTIE FINANŠU PĀRSKATI

### **3 INFORMĀCIJA PAR SABIEDRĪBU UN PĀRSKATU**

- 6 Akcionāri
- 7 Padome
- 8 Valde

### **9 VADĪBAS ZIŅOJUMS**

- 9 Būtiskākie notikumi
- 13 Galvenie darbības rādītāji
- 14 Citi notikumi un turpmākā attīstība

### **15 PAZIŅOJUMS PAR VALDES ATBILDĪBU**

### **16 FINANŠU PĀRSKATI**

- 16 Peļņas vai zaudējumu pārskats
- 17 Apvienotais pārējo ienākumu pārskats
- 18 Pārskats par finanšu stāvokli
- 20 Pārskats par izmaiņām pašu kapitālā
- 21 Naudas plūsmas pārskats

### **23 FINANŠU PĀRSKATU PIELIKUMI**



# INFORMĀCIJA PAR SABIEDRĪBU

Sabiedrība	AS "Conexus Baltic Grid"
Reģistrācijas numurs	40203041605
LEI kods	485100YDVP9E8GT6PJ90
Reģistrācijas datums un vieta	2017. gada 2. janvāris, Rīga
Adrese	Stigu iela 14, Rīga, LV – 1021, Latvija www.conexus.lv
Lielākie akcionāri	AS „Augstsprieguma tīkls” (68,46 %) „MM Infrastructure Investments Europe Limited” (29,06 %)
Finanšu pārskatu periods	2025. gada 1. janvāris – 2025. gada 30. septembris

Akciju sabiedrība (AS) "Conexus Baltic Grid" (turpmāk – Conexus, Sabiedrība) ir neatkarīgs vienotais dabasgāzes pārvades un uzglabāšanas sistēmas operators Latvijā, kas pārvalda vienu no modernākajām dabasgāzes krātuvēm Eiropā - Inčukalna pazemes gāzes krātuvi (turpmāk – Inčukalna PGK, krātuve) un maģistrālo dabasgāzes pārvades sistēmu, kas savieno Latvijas dabasgāzes tirgu ar Lietuvu un Igauniju.

Conexus klienti - dabasgāzes pārvades un uzglabāšanas sistēmas lietotāji - pārstāv vairākas Baltijas jūras reģiona valstis – pārskata periodā pārvades un uzglabāšanas sistēmu ir izmantojuši uzņēmumi no Somijas, Igaunijas, Latvijas, Lietuvas un Polijas, kā arī no citām Eiropas valstīm – Norvēģijas, Vācijas un Šveices. Lietotāji ir gan privāti vietējie uzņēmumi, gan valstij piederoši un starptautiski uzņēmumi, kas pārstāv dažādus uzņēmējdarbības sektorus – dabasgāzes vairumtirgotāji un mazumtirgotāji, enerģijas ražotāji, apkures operatori un ražojoši uzņēmumi.

Conexus dabasgāzes pārvades un uzglabāšanas pakalpojumus regulē Sabiedrisko pakalpojumu regulēšanas komisija (turpmāk – SPRK, Regulators).

Conexus rūpējas par infrastruktūras ilgtspēju un drošību, augstu pakalpojumu kvalitāti, kas veicina tirgus attīstību un nodrošina ekonomisko vērtību klientiem un visai sabiedrībai.

Conexus ir sociāli atbildīgs uzņēmums, kas, radot pievienoto ekonomisko vērtību, nodrošina kopējo nozares attīstību, darbinieku izaugsmi, ilgtspējīgu nodarbinātību, tajā pašā laikā rūpējoties par tehnoloģisko procesu minimālu ietekmi uz apkārtējo vidi.

KAS MĒS VĒLAMIES BŪT?

## Vīzija

Ilgspējīgs gāzes pārvades un uzglabāšanas operators reģionāli integrētā enerģijas tirgū.

KĀDĒĻ MĒS EKSISTĒJAM?

## Misija

Nodrošināt uzticamu gāzes pārvades un uzglabāšanas darbību, veicinot enerģijas sektora dekarbonizāciju un tirgus attīstību.

KAS MUMS IR SVARĪGS?


## Vērtības

### Drošība un drošums



Mums ir svarīgi, lai gāzes pārvade un uzglabāšana būtu droša un uzticama.

### Kompetence



Mēs novērtējam darbinieku kompetenci, zināšanas, profesionālo pieredzi un virzību uz attīstību.




### Sadarbība






Mēs atbalstām viens otru, pieņemot lēmumus, mēs klausāmies un meklējam kopīgus risinājumus gan iekšēji, gan ar klientiem, kā arī esošajiem un potenciālajiem partneriem.

# Conexus mērķi

Conexus galvenie mērķi vidējam termiņam (2023.-2027. gads) ir saistīti ar trīs jomām: **tirgus attīstību, infrastruktūras un apgādes drošību un ilgtspēju**. Conexus stratēģiskie mērķi ir noteikti saskaņā ar Conexus vērtībām, vīziju un misiju.

<p><b>TIRGUS ATTĪSTĪBA</b></p> 	<p>Veicināt gāzes tirgus attīstību un tālāku integrāciju, sekmējot arī ūdeņraža un citu gāzveida enerģijas nesēju tirgus attīstību</p>	<ul style="list-style-type: none"> <li>• <b>Sekmēt reģionālā tirgus integrāciju</b></li> <li>• <b>Veicināt sadarbību ar citiem reģionālajiem PSO</b>, veidojot vienotu pozīciju biogāzes un ūdeņraža integrēšanai pārvades tīklos, <b>atbalstot biometāna ievadīšanu pārvades sistēmā</b></li> <li>• <b>Inčukalna PGK pakalpojumu tālāka attīstība</b>, nodrošinot lielāku elastību, tai skaitā kompresijas izņemšanas iespēju</li> </ul>
<p><b>INFRASTRUKTŪRAS UN APGĀDES DROŠĪBA</b></p> 	<p>Nodrošināt pieejamu un drošu pārvades un uzglabāšanas infrastruktūru, vienlaikus pētot un veicinot pielāgošanas iespējas citu gāzveida enerģijas nesēju ievadei</p>	<ul style="list-style-type: none"> <li>• <b>leviest kopīgas intereses projektus</b></li> <li>• <b>Veikt pētniecības un attīstības projektus</b>, lai identificētu tehniskās iespējas un nepieciešamās investīcijas esošās infrastruktūras pielāgošanai dabasgāzes/ ūdeņraža maisījuma vai tīra ūdeņraža izmantošanai, t. sk. būvējot ūdeņradim paredzētu infrastruktūru</li> <li>• Nākotnes izaicinājumiem atbilstoša aktīvu pārvaldība</li> </ul>
<p><b>ILGTSPĒJA</b></p> 	<p>Koncentrēties uz klimata un vides ilgtspējas aspektiem</p>	<p>Fokusējoties uz ilgtspēju, Conexus galvenā uzmanība būs pievērsta vides aspektiem:</p> <ul style="list-style-type: none"> <li>• <b>E</b> – reģionāla tirgus integrācija, kas veicina atjaunojamo gāzu attīstību, drošu pārvades un uzglabāšanas infrastruktūru, koncentrējoties uz NOx un SEG emisiju samazināšanu</li> <li>• <b>S</b> – uz drošību vērsta kultūra, profesionāla un uz attīstību orientēta komanda</li> <li>• <b>G</b> – atbilstība Korporatīvās pārvaldības kodeksam</li> </ul>

Papildus stratēģiskajiem mērķiem Conexus ir noteicis horizontālos mērķus, kas papildina stratēģiskos mērķus un sekmē to sasniegšanu.

	<p><b>Koncentrēšanās uz organizatorisko attīstību un efektivitāti</b></p>	<p>Conexus veicinās finansējuma piesaistes iespējas, kā arī palielinās darbības efektivitāti.</p>
	<p><b>Digitalizācija un kibersdrošība</b></p>	<p>Conexus turpinās digitalizācijas projektus, koncentrējoties uz operacionālām tehnoloģijām, fizisko drošību, ugunsdrošību un kibersdrošību.</p>
	<p><b>Profesionāla un uz attīstību orientēta komanda</b></p>	<p>Conexus vērtība ir profesionāla komanda, tāpēc Sabiedrība izveidos programmu, kas darbiniekiem dos iespēju attīstīt prasmes, izveidojot individuālu attīstības plānu. Tiks veicināta jaunu kompetenču apgūšana, lai pielāgotos atjaunīgo gāzu tehnoloģijām, kā arī ilggadējo darbinieku zināšanu un prasmju nodošanu jaunajiem darbiniekiem. Lai sekmētu komandas profesionālo attīstību, Conexus izveidos konkurētspējīgu un elastīgu atalgojuma sistēmu.</p>

# Akcionāri

Galvenā Conexus pārvaldības institūcija ir akcionāru sapulce, kas ieceļ Conexus padomi.

Conexus ir slēgta akciju sabiedrība, kuras akcijas 100 % apmērā ir dematerializētas akcijas. Kopējais akciju skaits ir 39 786 089, to nominālvērtība ir 1,00 EUR, viena akcija nodrošina vienu balsi akcionāru kopsapulcē. Kopējais akcionāru skaits pārsniedz 4,8 tūkstošus. 97,52 % no kopējā akciju skaita pieder diviem lielākajiem akcionāriem – AS „Augstsprieguma tīkls” (68,46 %) un “MM Infrastructure Investments Europe Limited” (29,06 %).

Conexus akcionāru reģistrs tiek uzturēts elektroniski, un to saskaņā ar noslēgto līgumu nodrošina Nasdaq CSD SE.

**Akcionāri 2025. gada 30. septembrī:**

**AS „AUGSTSPRIEGUMA TĪKLS”**


**68,46 %**

„MM INFRASTRUCTURE  
INVESTMENTS EUROPE LIMITED”

**29,06 %**

**PĀRĒJIE AKCIONĀRI**

**2,48 %**



# Padome

Conexus padome pārstāv akcionāru intereses akcionāru sapulces starplaikos un pārrauga valdes darbību. Conexus padomes darbības principus un galvenos pienākumus nosaka Statūti un Padomes nolikums. Padomes uzdevumus un atbildību regulē normatīvie akti. Padome nav izveidojusi atsevišķas komitejas. 2025. gada 2. aprīlī tika saņemts akcionāra AS “Augstsprieguma tīkls” iesniegums, ar kuru atsauc AS “Augstsprieguma tīkls” nominētos Padomes locekļus Ilmāru Šņucinu, Zani Āboliņu, Ivaru Moiseju un Normundu Šukstu, lai izpildītu likuma “Par interešu

konflikta novēršanu valsts amatpersonu darbībā” 7. panta 7.2 daļas prasības. Saskaņā ar Komerclikuma 296. panta deviņo daļu, ja padomes loceklis atstāj amatu vai tiek atsaukts no amata pirms padomes termiņa beigām, notiek jaunas padomes locekļu vēlēšanas, kurās pārvēlē visu padomes sastāvu. 2025. gada 24. aprīļa Conexus akcionāru sapulcē visi Padomes locekļi pārvēlēti uz viena gada pagaidu termiņu līdz 2026. gada 23. aprīlim. Iepriekšējais Padomes pilnvaru termiņš bija no 2023. gada 27. aprīļa līdz 2026. gada 26. aprīlim.

Pilnvaru termiņš no 2025. gada 24. aprīļa līdz 2026. gada 23. aprīlim



(No 2018. gada  
3. janvāra)

**ILMĀRS ŠŅUCINS**

Padomes priekšsēdētājs



(No 2020. gada  
30. aprīļa)

**TOMOHIDE GOTO**

Padomes priekšsēdētāja  
vietnieks



(No 2022. gada  
28. aprīļa)

**IVARS MOISEJS**

Padomes loceklis



(No 2021. gada  
12. maija)

**VIKTORS SENTUHOVSKIS**

Padomes loceklis



(No 2020. gada  
30. aprīļa)

**ZANE ĀBOLIŅA**

Padomes locekle



(No 2023. gada  
27. aprīļa)

**MASANOBU FURUYA**

Padomes loceklis



(No 2020. gada  
30. aprīļa)

**NORMUNDŠ ŠUKSTS**

Padomes loceklis

# Valde

Conexus pārvaldību ikdienas darbībā nodrošina tās izpildinstitūcija – valde. Conexus valdes darbības īstenošanu nodrošina trīs valdes locekļi. Valdes locekļus ievēl Conexus padome uz piecu gadu termiņu, nosakot viņu galvenās kompetenču jomas: valdes priekšsēdētājs (izpilddirektors), valdes loceklis (tehniskais direktors) un valdes loceklis (finanšu direktors). Valdes locekļu galveno un pārējo kompetenču jomu sadalījums tiek noteikts ar Conexus organizatorisko struktūru. Conexus valdes uzdevumus un atbildību regulē normatīvie akti. Valdes darbības principus, kā arī galvenos pienākumus nosaka statūti un valdes nolikums. Valdes locekļi vada Conexus kopīgi un lēmumu pieņemšanā ir neatkarīgi. Tiesības pārstāvēt Conexus ir diviem valdes locekļiem kopīgi. Valdes locekļi ievēro viņiem ar normatīvajiem aktiem noteiktos ierobežojumus attiecībā uz darījumu slēgšanu, amatu ieņemšanu un līdzdalību citās komercsabiedrībās.



**ULDIS  
BARISS**

VALDES PRIEKŠSĒDĒTĀJS

Pilnvaru termiņš: 16.11.2023. – 15.11.2028.



**RINALDS  
DIMIŅŠ**

VALDES LOCEKLIS

Pilnvaru termiņš: 01.01.2024. – 31.12.2028.



**MĀRTIŅŠ  
GODE**

VALDES LOCEKLIS

Pilnvaru termiņš: 01.01.2024. – 31.12.2028.

**Conexus valde savu darbu organizē pēc funkcionālā principa: katrs tās loceklis atbild par noteiktu darbības virzienu atbilstoši profesionālajām zināšanām, pieredzei un kompetencēm attiecīgajā atbildības jomā:**

- ♦ valdes priekšsēdētāja (izpilddirektora) atbildībā ir vispārējā vadība, tai skaitā stratēģiskā vadība, personāla un juridiskā nodrošinājuma jautājumi, komercjautājumi, komunikācijas un vides un darba drošības jautājumi;
- ♦ valdes locekļa (tehniskā direktora) atbildībā ir gāzes pārvades un uzglabāšanas sistēmu tehniskās vadības, kā arī tehniskās attīstības un investīciju pārvaldības jautājumi;
- ♦ valdes locekļa (finanšu direktora) atbildībā ir finanšu, risku vadības, informācijas tehnoloģiju (IT), saimnieciskā nodrošinājuma un transporta jautājumi.

# VADĪBAS ZIŅOJUMS

## Būtiskākie notikumi

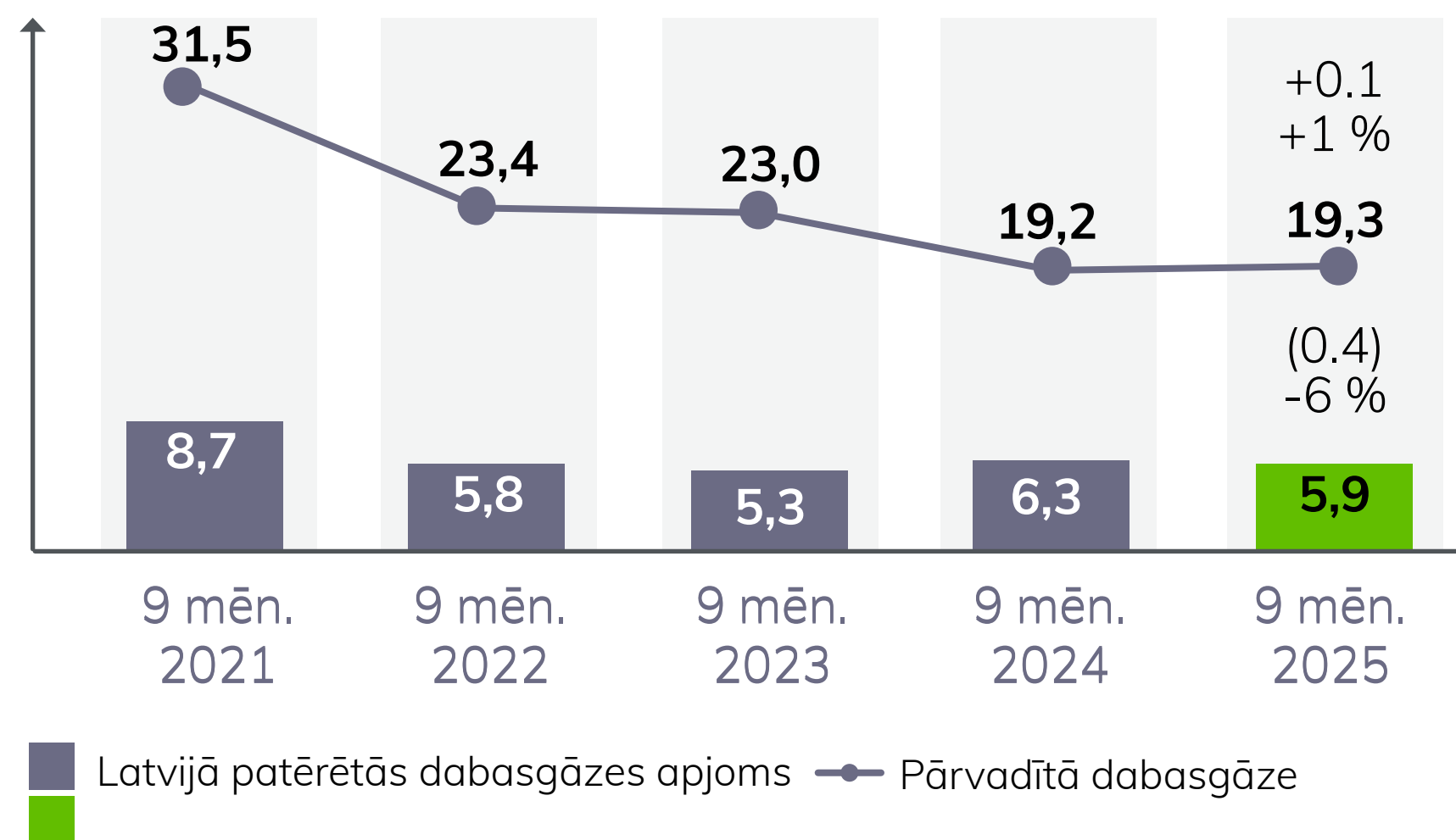
### Krātuves jaudas izsoļu rezultāti

2025./2026. gada krātuves ciklā ir rezervēta krātuves jauda 17,4 TWh apmērā, ieskaitot energoapgādes drošuma rezervi 1,8 TWh. Pārskata periodā ir aizvadītas un noslēgušās jaudas izsoles. Sākot ar 2025. gadu, krātuves jaudas izsolēs tiek piedāvāts piecu gadu grupētās jaudas produkts. Piecu gadu grupētās jaudas produkta izsolēs sistēmas lietotāji kopumā rezervēja jaudu 7,4 TWh apmērā ar efektīvo maksu 2,05 EUR/MWh/krātuves ciklā. Grupētās jaudas produkta izsolēs tika rezervēta jauda 1,9 TWh apmērā. Atslēdzamās jaudas produkta izsolēs tika rezervēta jauda 0,05 TWh apmērā.

### Dabaszgāzes apgāde

Pārskata periodā Conexus nodrošināja nepārtrauktu dabaszgāzes piegādi Latvijas, Lietuvas, Igaunijas un Somijas vajadzībām. Dabaszgāzes piegādes tika veiktas no Inčukalna PGK – 8,1 TWh, kas ir par 13 % vairāk nekā iepriekšējā gada pirmajos deviņos mēnešos, no Lietuvas – 8,9 TWh, kas ir par 38 % vairāk nekā iepriekšējā gada attiecīgajā periodā, un no Somijas – 2,2 TWh, kas ir par 61 % mazāk nekā iepriekšējā gada attiecīgajā periodā. Kopējais pārvadītās

Pārvadītā dabaszgāze, TWh

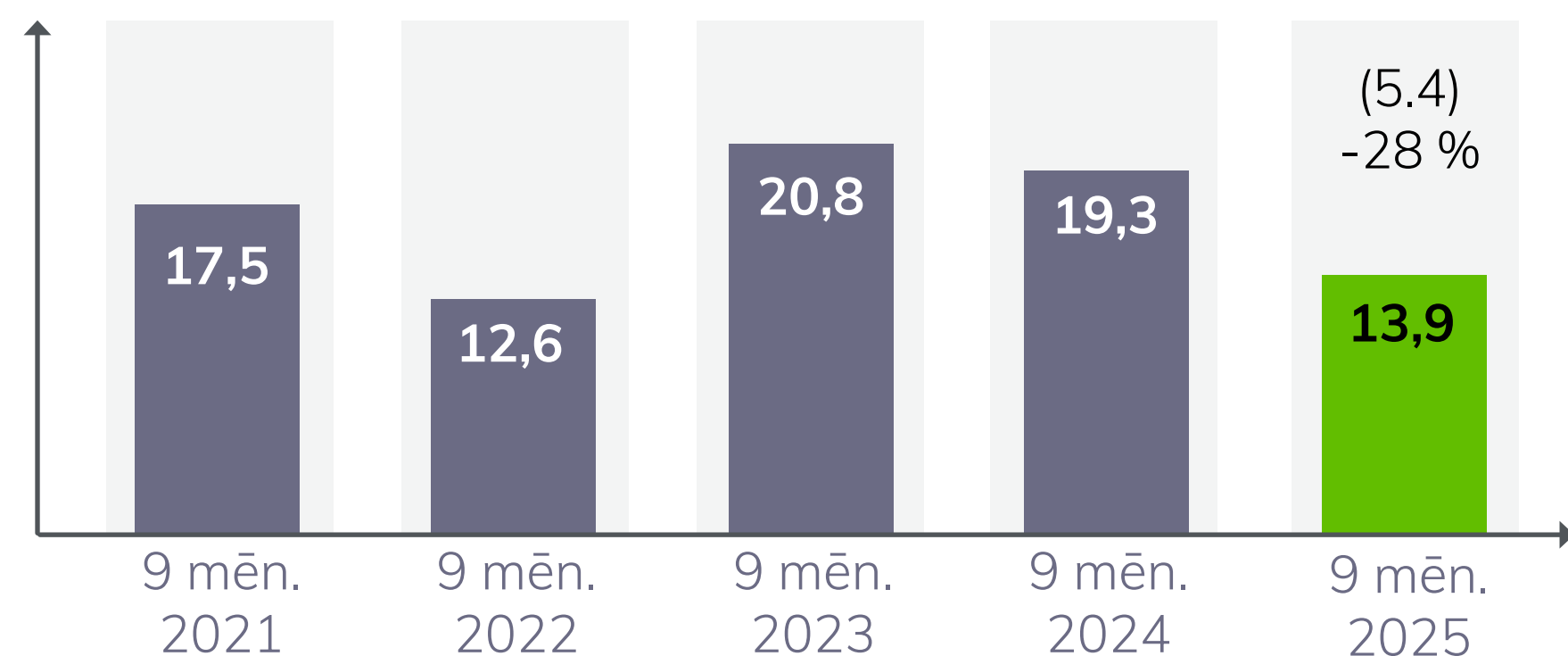


dabaszgāzes apjoms Latvijā pārskata periodā sasniedza 19,3 TWh, kas ir par 1 % vairāk nekā iepriekšējā gada attiecīgajā periodā. Dabaszgāzes patēriņa apjoms Latvijas lietotāju vajadzībām 2025. gada pirmajos deviņos mēnešos sasniedza 5,9 TWh, kas ir par 6 % mazāk nekā iepriekšējā gada attiecīgajā periodā.

## Inčukalna PGK noglabātais dabasgāzes apjoms

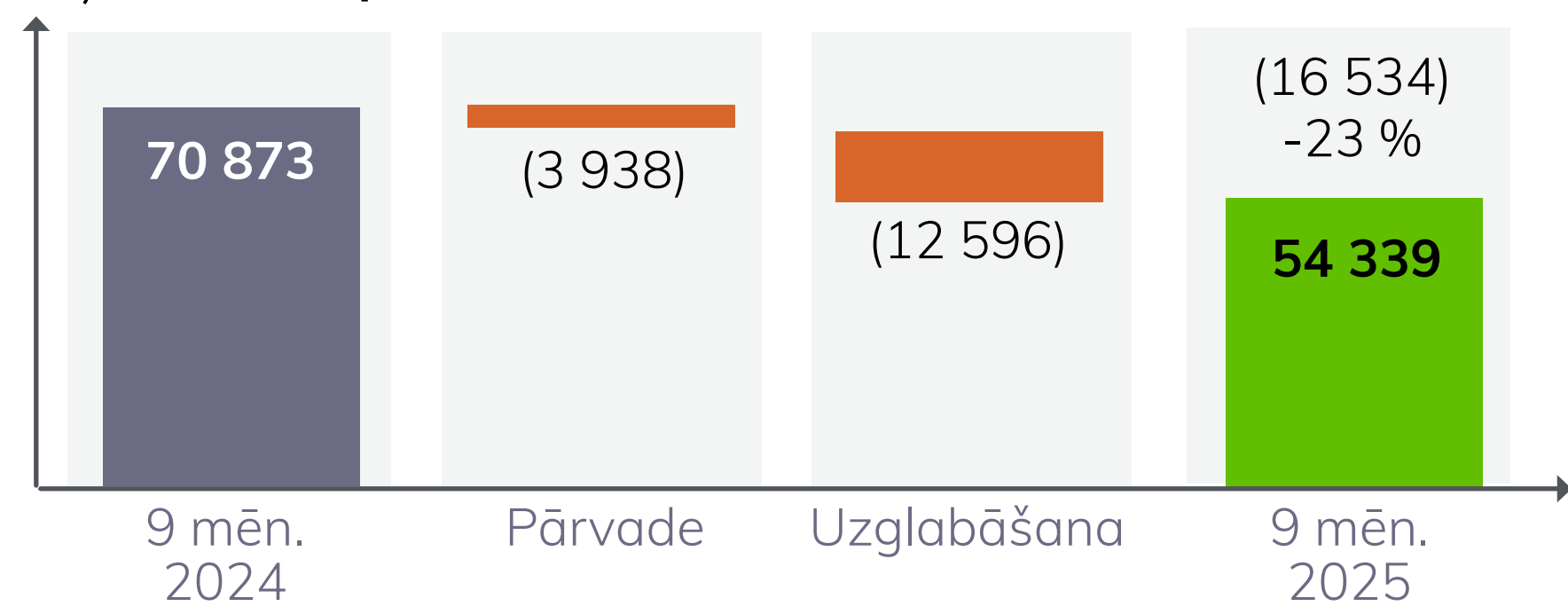
Pārskata perioda beigās Inčukalna PGK atrodas dabasgāze 13,9 TWh apjomā, kas ir par 28 % mazāk nekā pērn šajā laikā. Latvijas dabasgāzes patēriņš gadā ir aptuveni 8 TWh, līdz ar to Inčukalna PGK noglabātais dabasgāzes apjoms pārsniedz vietējā tirgus vajadzības. Dabasgāzes iesūkņēšana turpinās arī pēc pārskata perioda beigām. Conexus ir noteicis Inčukalna PGK maksimālo uzglabājamo dabasgāzes daudzumu 2025./2026. gada krātuves ciklam 24,9 TWh apmērā.

Inčukalna PGK papildījums pārskata perioda beigās, TWh

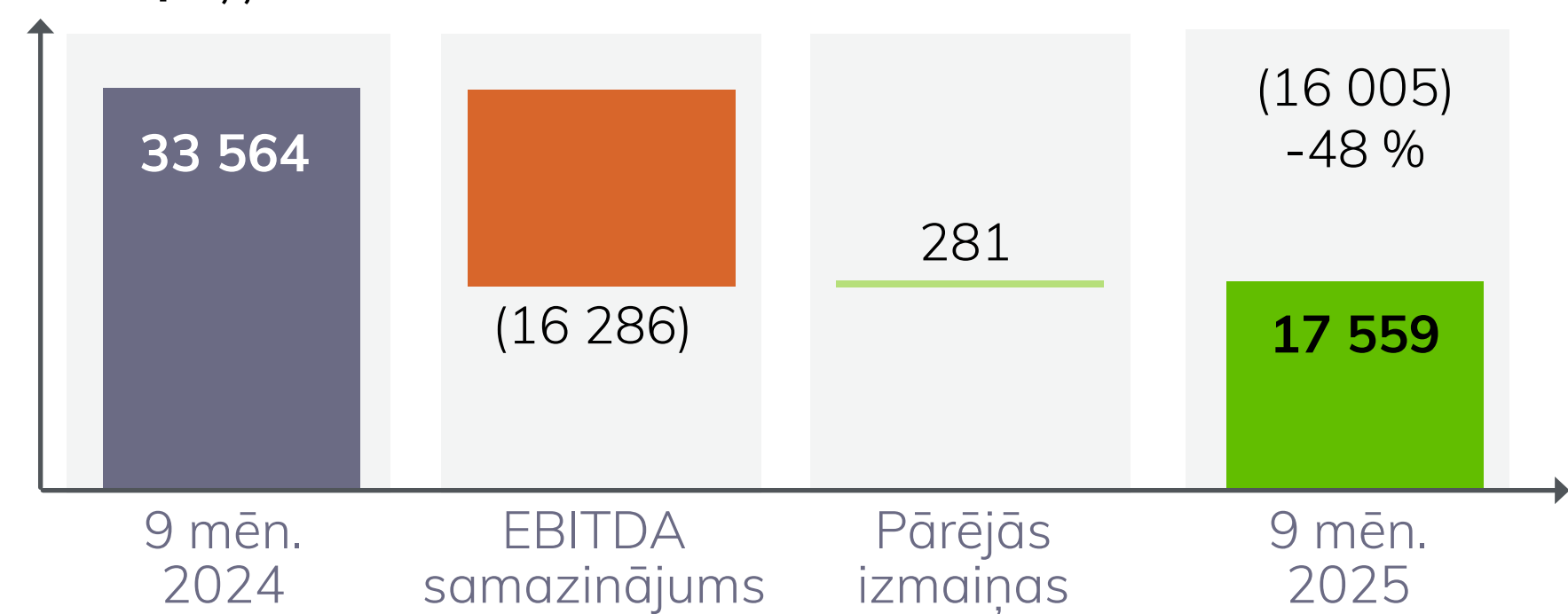


# Finanšu rezultāti

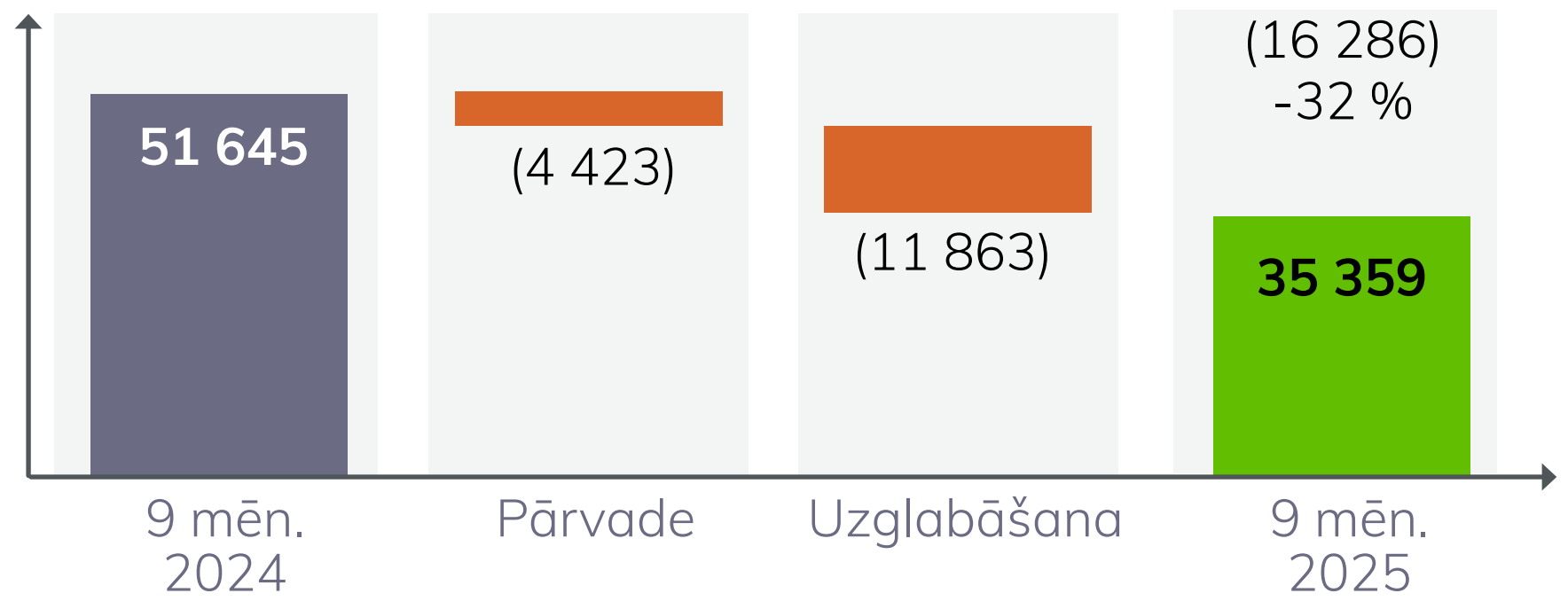
Ieņēmumi no pamatdarbības, tūkst. EUR



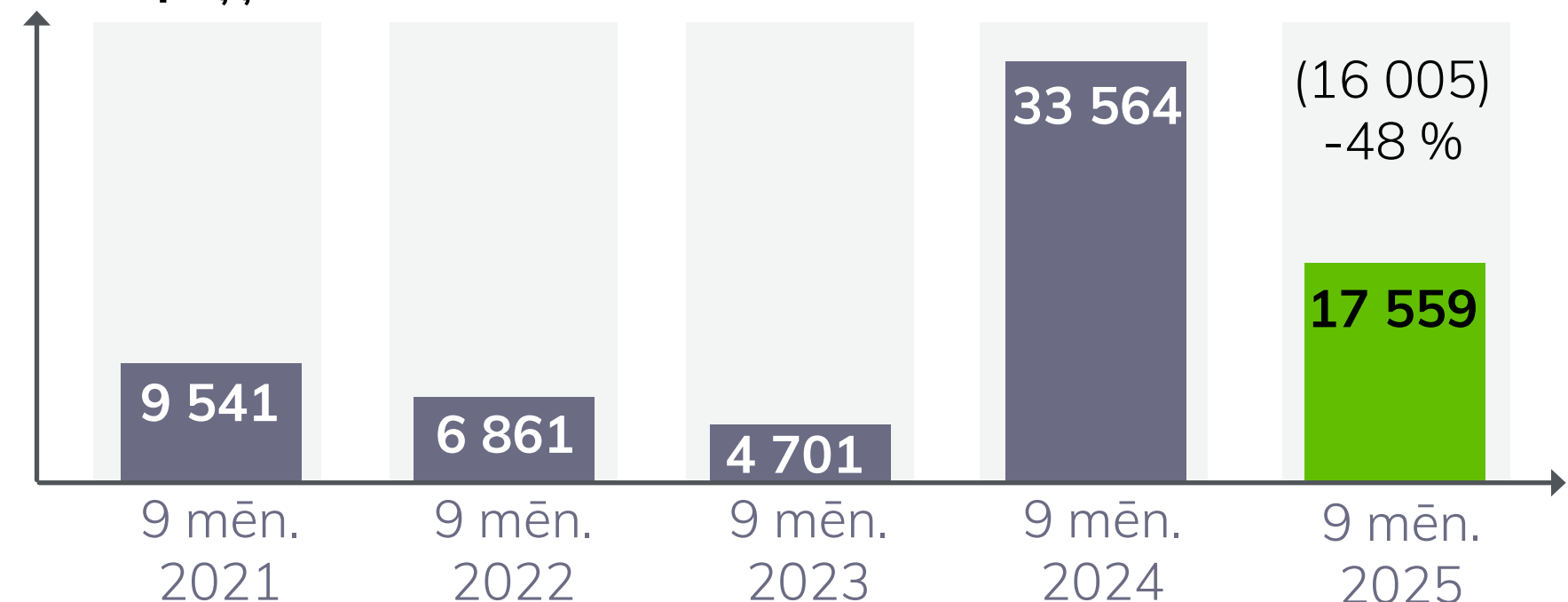
Neto peļņa, tūkst. EUR



EBITDA, tūkst. EUR



Neto peļņa, tūkst. EUR



Pārskata perioda pamatdarbības ieņēmumi bija par 23 % mazāki nekā iepriekšējā gada attiecīgajā periodā un sasniedza 54 339 tūkst. EUR. Atspoguļojot ieņēmumu samazinājumu, EBITDA rādītājs pārskata periodā samazinājās par 32 %, salīdzinot ar 2024. gada pirmajiem deviņiem mēnešiem, un sasniedza 35 359 tūkst. EUR. Ieņēmumus un EBITDA ietekmēja dabasgāzes pārvades pakalpojuma ieņēmumu kritums par 16 % un dabasgāzes uzglabāšanas pakalpojuma ieņēmumu kritums par 27 % salīdzinot ar iepriekšējā gada attiecīgo periodu. Pārvades pakalpojuma ieņēmumu kritums atspoguļo ienākošās un izejošās pārvades jaudas rezervācijas apjoma samazinājumu un Latvijas dabasgāzes patēriņa apjoma samazinājumu, kamēr uzglabāšanas pakalpojuma ieņēmumu kritums ir saistīts ar krātuves jaudas rezervācijas samazinājumu. Pārskata periodā Conexus darbojās ar 17 559 tūkst. EUR lielu neto peļņu, kas, salīdzinot ar iepriekšējā gada attiecīgo periodu, ir samazinājusies par 48 %. Peļņas samazinājums pamatā saistīts ar dabasgāzes uzglabāšanas pakalpojuma ieņēmumu samazinājumu. 2025. gada rezultāti ir kritušies pēc 2024. gada rekordaugstajiem rādītājiem, taču 2025. gada pirmo deviņu mēnešu peļņa sasniedz otru augstāko rezultātu pēdējo piecu gadu laikā un ir vairākkārt lielāka salīdzinājumā ar pirmo deviņu mēnešu periodiem laika posmā no 2021. gada līdz 2023. gadam. Pārskata periodā veiktas investīcijas 21 292 tūkst. EUR apmērā, kas ir par 45 % mazāk nekā iepriekšējā gada attiecīgajā periodā.

<b>GALVENIE FINANŠU RĀDĪTĀJI</b>	<b>9 mēn. 2025 vai 30.09.2025</b>	<b>9 mēn. 2024 vai 30.09.2024</b>	<b>+/-</b>	<b>%/x</b>
	EUR'000	EUR'000		
<b>Pamatdarbības ieņēmumi</b>	<b>54 339</b>	<b>70 873 (16 534)</b>		<b>-23 %</b>
EBITDA	35 359	51 645 (16 286)		-32 %
<b>Neto peļņa</b>	<b>17 559</b>	<b>33 564 (16 005)</b>		<b>-48 %</b>
Aktīvu kopsumma	465 639	498 711 (33 072)		-7 %
Investīcijas	21 292	39 026 (17 734)		-45 %

## Finansēšana un likviditāte

Conexus rīcībā esošie finanšu aktīvi ir pietiekami, lai nodrošinātu tās finanšu vajadzības. Kopējā aizņēmumu summa pārskata perioda beigās ir 67 300 tūkst, kredītlīnija nav izmantota. Pieejamās bankas kredītlīnijas apmērs pārskata perioda beigās ir 900 tūkst. EUR. Pārskata perioda beigās Conexus ir pieejami noslēgtie aizdevumu līgumi 36 000 tūkst. EUR apmērā.

Aizņēmumu vidējā svērtā procentu likme pārskata perioda beigās ir 2,15 % (31.12.2024.: 2,38 %). Pārskata perioda beigās fiksēta procenta likme ir 36 % (31.12.2024: 39 %) no saņemtajiem, bet vēl neatmaksātiem aizņēmumiem.

Aizņēmumu līgumos noteiktie finanšu rādītāju ierobežojumi pārskata periodā ir ievēroti.

<b>FINANŠU RĀDĪTĀJU IEROBEŽOJUMI</b>	<b>30.09.2025.</b>	<b>31.12.2024</b>
Pašu kapitāla pietiekamība (>50%)	72 %	69 %
Saistību slogs (Neto aizņēmumi / EBITDA) (<5)	1.2	0.6
Saistību apkalpošanas koeficients (DSCR) (>1.2)	4.0	4.3

## Juridiskās aktualitātes

2020. gada 28. septembrī Conexus iesniedza Administratīvajā apgabaltiesā pieteikumu par SPRK padomes 2020. gada 20. augusta lēmumu Nr. 109 "Par kapitāla atdeves likmi dabasgāzes pārvades sistēmas, dabasgāzes sadales sistēmas un dabasgāzes uzglabāšanas pakalpojumu tarifu projekta aprēķināšanai" atcelšanu. Ar 2024. gada 3. janvāra lēmumu tiesa ir nolēmusi uzdot Eiropas Savienības Tiesai jautājumus par lietā piemērojamo Eiropas Savienības tiesību normu interpretāciju. Eiropas Savienības Tiesa lietu izskatīja klātienēs sēdē 2025. gada 15. janvārī. Savu viedokli tiesā izteica arī Eiropas Komisija, tāpat 2025. gada 3. aprīlī saņemts Ģenerālvokāta viedoklis. 2025. gada 23. oktobrī Eiropas Savienības Tiesa pasludināja spriedumu, sniedzot atbildes uz uzdotajiem jautājumiem. Paredzams, ka tuvākajā laikā Administratīvā apgabaltiesa atjaunos tiesvedību un atsāks skatīt lietu, jau ņemot vērā Eiropas Savienības Tiesas viedokli.

# Galvenie darbības rādītāji

		9 mēn. 2021 vai 30.09.2021.	9 mēn. 2022 vai 30.09.2022.	9 mēn. 2023 vai 30.09.2023.	9 mēn. 2024 vai 30.09.2024.	9 mēn. 2025 vai 30.09.2025.	Δ	Δ %	
Darbības rādītāji	Pārvadītā dabasgāze	TWh	31.5	23.4	23.0	19.2	19.3	0.1	1 %
	Latvijā patērētās dabasgāzes apjoms*	TWh	8.7	5.8	5.3	6.3	5.9	(0.4)	-6 %
	Inčukalna PGK uzglabātās dabasgāzes apjoms pārskata perioda beigās**	TWh	17.5	12.6	20.8	19.3	13.9	(5.4)	-28 %
	Izņemtās dabasgāzes apjoms no Inčukalna PGK	TWh	12.4	7.4	3.4	7.1	8.1	1.0	14 %
Finanšu rādītāji	Ieņēmumi no pamatdarbības***	tūkst. EUR	41 313	39 322	52 384	70 873	54 339	(16 534)	-23 %
	EBITDA	tūkst. EUR	25 239	23 033	33 491	51 645	35 359	(16 286)	-32 %
	Neto peļņa	tūkst. EUR	9 541	6 861	4 701	33 564	17 559	(16 005)	-48 %
	Kopējie aktīvi	tūkst. EUR	444 639	449 810	446 846	498 711	465 639	(33 072)	-7 %
	Investīcijas	tūkst. EUR	18 993	12 552	27 045	39 026	21 292	(17 734)	-45 %
	Nolietojums un amortizācija	tūkst. EUR	13 244	13 472	25 053	13 576	13 167	(409)	-3 %
Finanšu koeficienti	EBITDA rentabilitāte	%	61 %	59 %	64 %	73 %	65 %	(8 ppt)	
	Neto peļņas rentabilitāte	%	23 %	17 %	9 %	47 %	32 %	(15 ppt)	
	Pašu kapitāla atdeve (ROE)	%	2.5 %	2.1 %	1.4 %	9.7 %	5.2 %	(4.5 ppt)	
	Pašu kapitāla pietiekamība****	%	74 %	73 %	73 %	70 %	72 %	2 ppt	
	Saistību slogs (Neto aizņēmumi / EBITDA)*****	koef.	3.0	2.9	2.0	0.7	1.2	0.5	71 %
	Saistību apkalpošanas koeficients (DSCR)*****	koef.	4.9	2.6	2.9	4.3	4.0	-0.3	-7 %
	Vidējais darbinieku skaits	skaits	336	310	363	359	366	7	2 %

\* Dabasgāzes sadales sistēmā ievadītais dabasgāzes apjoms

\*\* Ieskaitot energoapgādes drošuma rezervi

\*\*\* Salīdzinošo periodu dati (2021.-2022.) pārklasificēti, lai būtu salīdzināmi ar 2023. - 2025. gada datiem

Kredītīgumos noteiktie finanšu rādītāju ierobežojumi:

\*\*\*\* Pašu kapitāla pietiekamības koeficients > 50 %

\*\*\*\*\* Saistību sloga koeficients < 5

\*\*\*\*\* Saistību apkalpošanas koeficients (DSCR) > 1.2

# Citi notikumi un turpmākā attīstība

❖ Ziemeļu-Baltijas ūdeņraža koridora projekta īstenotāji, Eiropas gāzes pārvades sistēmas operatori “Conexus Baltic Grid” (Latvija), “Gasgrid Vetyverkot Oy” (Somija), “Elering” (Igaunija), “Amber Grid” (Lietuva), “GAZ-SYSTEM” (Polija), “ONTRAS” (Vācija) un Eiropas Klimata, infrastruktūras un vides izpildaģentūra (CINEA) ir parakstījuši granta līgumu 6,8 miljonu EUR apmērā par Eiropas Savienības (ES) finansiālu atbalstu Ziemeļu-Baltijas ūdeņraža koridora projektam. Piešķirtais finansējums ļaus veikt padziļinātas tehniskās, ekonomiskās, regulatīvās un vides izpētes, izvērtējot lielapjoma ūdeņraža cauruļvada tīkla izveides iespējas Baltijas jūras reģionā. Izpētes posma pabeigšana paredzēta 2027. gada pirmajā ceturksnī, un tā rezultāti kalpos kā pamats turpmākiem investīciju lēmumiem projekta īstenošanā. Sākoties izpētes posmam, un, lai nodrošinātu, ka projekts atbilst vietējām vajadzībām, vides standartiem un ilgtermiņa stratēģiskajiem mērķiem, procesā tiks iesaistītas ieinteresētās puses no publiskā un privātā sektora, lai nodrošinātu, ka projekts atbilst vietējām vajadzībām, vides standartiem un ilgtermiņa stratēģiskajiem mērķiem.

❖ Lai nodrošinātu nepārtrauktu un drošu gāzes pārvadi, Conexus 2025. gadā gāzes pārvades tīkla attīstībā un uzturēšanā ieguldīs 5,7 miljonus EUR. Plānota iekšējā diagnostika pārvades gāzesvada Rīga - Inčukalna PGK I un II līnijās, kā arī pārvades gāzesvadu posmu diagnostika ar magnētiskās tomogrāfijas metodi 200 km garumā. Tāpat tiks veikti remontdarbi, tostarp pretkorozijas izolācijas atjaunošana, vairāk nekā 7 km posma garumā, kā arī dažādu posmu remontdarbi pārvades gāzes vados Rīga-Paņeveža, Vireši-Tallina un Iecava-Liepāja. Turpinot gāzes pārvades infrastruktūras attīstību, tiks veikta starpsavienojuma izbūve pārvades gāzesvados Pleskava-Rīga un Izborska-Inčukalna PGK, kā arī gāzes regulēšanas stacijas Rīga-1 apkures sistēmas pārbūve un pārvades gāzesvadu anodu zemējumu pārbūve. Vairākās daļās plānots atjaunot arī pārvades gāzesvada

Izborska-Inčukalna PGK posmu, kā arī pabeigt ceļa Lodes stacija - Jaunrauna - Veselava būvprojektu, iespējams, jau 2025. gadā uzsākot būvdarbus.

❖ Turpinās aktīvs darbs pie Inčukalna PGK modernizācijas projekta, kura ietvaros paredzēts būtiski uzlabot krātuves darbību, lai tā varētu nodrošināt funkcionalitāti pēc spiediena palielināšanas Baltijas gāzes pārvades sistēmā, mazinātu krātuves darbaspējas atkarību no dabasgāzes krājumu daudzuma krātuvē izņemšanas sezonas laikā, kā arī mazinātu krātuves tehnoloģisko procesu ietekmi uz vidi. Projekta ietvaros uz pamatiem tika uzstādīts gāzes pārsūkņēšanas agregāts “Solar Turbines Titan 130”, kas paaugstinās krātuves darbības efektivitāti un drošību, ļaujot nodrošināt kompresijas izņemšanu ar jaudu līdz 15 milj. m<sup>3</sup> dabasgāzes diennaktī. Projekta ietvaros 2025. gadā plānots investēt 10,6 miljonus EUR. Kopējais Inčukalna PGK modernizācijas projekta investīciju apjoms ir 99,5 milj. EUR, no kuriem 44 milj. EUR sedz Eiropas infrastruktūras savienošanas (CEF) fondu finansējums.

❖ Lai veicinātu biometāna ražošanu Latvijā, Conexus attīsta risinājumus, kas piedāvās publiski pieejamu biometāna ievadīšanu dabasgāzes pārvades sistēmā tiem ražotājiem, kuru esošās vai nākotnē paredzētās biometāna stacijas atrodas salīdzinoši tālu no esošās dabasgāzes pārvades infrastruktūras. 2025. gada 28. jūlijā tika atklāts biometāna ievades punkts Džūkstes pagastā. Tiek prognozēts, ka Džūkstes punktā gadā varētu tikt ievadīti līdz pat 10 miljoniem normālkubikmetru (Nm<sup>3</sup>) jeb 100 GWh biometāna. Projekta kopējās investīcijas sasniedz 1,7 miljonus EUR, no kuriem 1,5 miljoni EUR ir Eiropas Savienības Atveseļošanās un noturības mehānisma līdzfinansējums.

❖ Saskaņā ar veiktajiem mērījumiem un aprēķiniem Inčukalna PGK tehniskā jauda 2025./2026. gada krātuves ciklam ir noteikta 24,9 TWh apmērā. Diennakts tehniskā iesūkņēšanas jauda ir noteikta 2025./2026. gada krātuves ciklam 129 GWh/dienā apmērā ar iespēju to pēc nepieciešamības pārskatīt iesūkņēšanas sezonas laikā.

## SAĪSINĀJUMI UN FORMULAS

MWh	megavatstundas	EBITDA rentabilitāte	EBITDA / ieņēmumi
TWh	teravatstundas	Neto peļņas rentabilitāte	neto peļņa / ieņēmumi
EUR/MWh/d/g	euro par megavatstundu dienā / gadā	Pašu kapitāla atdeve (ROE)	neto peļņa / pašu kapitāla vidējā vērtība (pārskata periodā)
EBITDA	peļņa pirms procentiem, uzņēmumu ienākuma nodokļa, nolietojuma un amortizācijas	Pašu kapitāla pietiekamība	pašu kapitāls / kopējie aktīvi
Neto aizņēmumi	aizņēmumi ieskaitot garantijas mīnus nauda un naudas ekvivalenti	Saistību slogs	neto aizņēmumi / EBITDA (12 mēnešu periodā)
		Saistību apkalpošanas koeficients (DSCR)	EBITDA (12 mēnešu periodā) / saistību maksājumi

# PAZIŅOJUMS PAR VALDES ATBILDĪBU

Sabiedrības valde ir atbildīga par finanšu pārskatu sagatavošanu.


Nerevidētie starpperiodu saīsinātie finanšu pārskati par 9 mēnešu periodu, kas beidzas 2025. gada 30. septembrī, ir sagatavoti atbilstoši Eiropas Savienībā apstiprinātajam Starptautiskajam grāmatvedības standartam (SGS) Nr. 34 "Starpperiodu finanšu pārskatu sniegšana" un sniedz patiesu un skaidru priekšstatu par AS "Conexus Baltic Grid" aktīviem, pasīviem, finansiālo stāvokli, peļņu vai zaudējumiem un naudas plūsmām. Vadības ziņojumā sniegtā informācija ir patiesa.



**ULDIS BARISS**  
Valdes priekšsēdētājs



**RINALDS DIMIŅŠ**  
Valdes loceklis



**MĀRTIŅŠ GODE**  
Valdes loceklis

\* Dokuments parakstīts ar drošu elektronisko parakstu un satur laika zīmogu

# FINANŠU PĀRSKATI

## PEĻNAS VAI ZAUDĒJUMU PĀRSKATS

	Pielikums	01.07.2025.- 30.09.2025.	01.07.2024.- 30.09.2024.	01.01.2025.- 30.09.2025.	01.01.2024.- 30.09.2024.
		EUR	EUR	EUR	EUR
Ieņēmumi no pamatdarbības – pārvades un uzglabāšanas pakalpojumi	5	12 267 951	20 447 449	53 355 660	69 824 658
Ieņēmumi no pamatdarbības – balansēšanas darbības neto vērtībā	5	328 259	347 360	983 758	1 048 643
Pārējie ieņēmumi	6	322 523	357 674	957 318	938 865
Uzturēšanas un ekspluatācijas izmaksas	7	(1 738 556)	(2 126 315)	(5 177 254)	(6 048 484)
Personāla izmaksas	8	(4 580 239)	(4 311 208)	(12 911 230)	(12 414 570)
Pārējās saimnieciskās darbības izmaksas	9	(735 676)	(636 663)	(1 848 994)	(1 703 949)
Nolietojums, amortizācija un pamatlīdzekļu vērtības samazinājums	11, 12	(4 518 265)	(4 560 443)	(13 167 289)	(13 575 690)
<b>Saimnieciskās darbības peļņa</b>		<b>1 345 997</b>	<b>9 517 854</b>	<b>22 191 969</b>	<b>38 069 473</b>
Finanšu izdevumi, neto	10	(312 549)	(485 527)	(753 787)	(1 521 712)
<b>Peļņa pirms nodokļiem</b>		<b>1 033 448</b>	<b>9 032 327</b>	<b>21 438 182</b>	<b>36 547 761</b>
Uzņēmumu ienākuma nodoklis		-	-	(3 879 144)	(2 983 957)
<b>Pārskata gada peļņa</b>		<b>1 033 448</b>	<b>9 032 327</b>	<b>17 559 038</b>	<b>33 563 804</b>


Pielikumi no 23. līdz 36. lapai ir šo finanšu pārskatu neatņemama sastāvdaļa.



**ULDIS BARISS**  
Valdes priekšsēdētājs



**RINALDS DIMIŅŠ**  
Valdes loceklis



**MĀRTIŅŠ GODE**  
Valdes loceklis

\* Dokuments parakstīts ar drošu elektronisko parakstu un satur laika zīmogu


## APVIENOTAIS PĀRĒJO IENĀKUMU PĀRSKATS

	01.07.2025.- 30.09.2025.	01.07.2024.- 30.09.2024.	01.01.2025.- 30.09.2025.	01.01.2024.- 30.09.2024.
	EUR	EUR	EUR	EUR
<b>Pārskata gada peļņa</b>	<b>1 033 448</b>	<b>9 032 327</b>	<b>17 559 038</b>	<b>33 563 804</b>
<b>Citi apvienotie ienākumi / (zaudējumi):</b>				
Pēcnodarbinātības pabalstu pārvērtējumi aktuāra pieņemumu izmaiņu rezultātā	-	-	-	-
Pamatlīdzekļu pārvērtēšanas rezerves samazinājums	-	-	-	-
<b>Kopā citi apvienotie zaudējumi, kas nav pārklasificējami uz peļņu vai zaudējumiem nākamajos periodos</b>	<b>-</b>	<b>-</b>	<b>-</b>	<b>-</b>
<b>Apvienotie ienākumi kopā</b>	<b>1 033 448</b>	<b>9 032 327</b>	<b>17 559 038</b>	<b>33 563 804</b>


Pielikumi no 23. līdz 36. lapai ir šo finanšu pārskatu neatņemama sastāvdaļa.



**ULDIS BARISS**  
Valdes priekšsēdētājs



**RINALDS DIMIŅŠ**  
Valdes loceklis



**MĀRTIŅŠ GODE**  
Valdes loceklis

\* Dokuments parakstīts ar drošu elektronisko parakstu un satur laika zīmogu

## PĀRSKATS PAR FINANŠU STĀVOKLI

	Pielikums	30.09.2025.	30.09.2024.	31.12.2024.
AKTĪVI		EUR	EUR	EUR
<b>Ilgtermiņa ieguldījumi</b>				
Nemateriālie aktīvi	11	17 052 321	2 267 194	2 387 409
Nemateriālo ieguldījumu izveide	11	1 484 921	16 110 543	16 793 159
Avansa maksājumi par nemateriālajiem aktīviem		69 841	83 953	69 841
Pamatlīdzekļi	12	347 747 594	382 637 283	354 907 161
Pamatlīdzekļu izveidošana un nepabeigto celtniecības objektu izmaksas	12	79 300 150	60 660 398	63 377 881
Avansa maksājumi par pamatlīdzekļiem		190 872	458 772	922 015
Ilgtermiņa nākamo periodu izdevumi		288 426	-	288 426
Tiesības lietot aktīvus		425 356	438 500	435 214
<b>Ilgtermiņa ieguldījumi kopā</b>		<b>446 559 481</b>	<b>462 656 643</b>	<b>439 181 106</b>
<b>Apgrozāmie līdzekļi</b>				
Krājumi		6 375 766	6 259 434	5 115 935
Parādi no līgumiem ar klientiem		6 458 421	9 220 959	11 375 813
Pārējie debitori		426 516	705 346	244 680
Īstermiņa nākamo periodu izdevumi		557 366	687 793	757 217
Nauda un tās ekvivalenti		5 261 248	19 180 779	24 451 154
<b>Apgrozāmie līdzekļi kopā</b>		<b>19 079 317</b>	<b>36 054 311</b>	<b>41 944 799</b>
<b>AKTĪVU KOPSUMMA</b>		<b>465 638 798</b>	<b>498 710 954</b>	<b>481 125 905</b>


Pielikumi no 23. līdz 36. lapai ir šo finanšu pārskatu neatņemama sastāvdaļa.



**ULDIS BARISS**  
Valdes priekšsēdētājs



**RINALDS DIMIŅŠ**  
Valdes loceklis



**MĀRTIŅŠ GODE**  
Valdes loceklis

\* Dokuments parakstīts ar drošu elektronisko parakstu un satur laika zīmogu

## PĀRSKATS PAR FINANŠU STĀVOKLI (turpinājums)

	Pielikums	30.09.2025.	30.09.2024.	31.12.2024.
		EUR	EUR	EUR
<b>SAISTĪBAS UN PAŠU KAPITĀLS</b>				
<b>Pašu kapitāls:</b>				
Akciju kapitāls		39 786 089	39 786 089	39 786 089
Pašu akcijas		(20 890)	(22 281)	(22 281)
Rezerves		155 303 028	183 678 573	159 374 000
Nesadalītā peļņa		139 677 077	127 103 375	133 563 42
<b>Pašu kapitāls kopā</b>		<b>334 745 304</b>	<b>350 545 756</b>	<b>332 701 450</b>
<b>Ilgtermiņa saistības</b>				
Aizņēmumi no kredītiestādēm	13	61 386 276	48 026 882	46 776 882
Nākamo periodu ieņēmumi		41 101 184	41 520 502	41 290 320
Uzkrājumi pēcnodarbinātības pabalstiem un koplīguma izmaksām		1 424 367	1 331 477	1 424 367
Ilgtermiņa nomas saistības		434 330	441 233	444 106
<b>Ilgtermiņa saistības kopā</b>		<b>104 346 157</b>	<b>91 320 094</b>	<b>89 935 675</b>
<b>Īstermiņa saistības</b>				
Aizņēmumi no kredītiestādēm	13	5 913 773	21 308 703	19 841 888
Parādi piegādātājiem un darbuzņēmējiem		6 571 457	6 358 610	9 415 946
Pārējās saistības		2 389 529	2 390 360	2 292 186
Uzkrātās saistības		2 891 260	17 873 316	18 555 238
Nākamo periodu ieņēmumi no līgumiem ar klientiem		-	3 974	2 271
Nākamo periodu ieņēmumi, pārējie		972 849	1 004 798	986 721
No pircējiem saņemtie avansi		7 781 265	7 878 139	7 367 326
Īstermiņa nomas saistības		27 204	27 204	27 204
<b>Īstermiņa saistības kopā</b>		<b>26 547 337</b>	<b>56 845 104</b>	<b>58 488 780</b>
<b>SAISTĪBU UN PAŠU KAPITĀLA KOPSUMMA</b>		<b>465 638 798</b>	<b>498 710 954</b>	<b>481 125 905</b>


Pielikumi no 23. līdz 36. lapai ir šo finanšu pārskatu neatņemama sastāvdaļa.



**ULDIS BARISS**  
Valdes priekšsēdētājs



**RINALDS DIMIŅŠ**  
Valdes loceklis



**MĀRTIŅŠ GODE**  
Valdes loceklis


## PĀRSKATS PAR IZMAIŅĀM PAŠU KAPITĀLĀ

	Akciju kapitāls	Nesadalītā peļņa	Pašu akcijas	Reorganizācijas rezerve	Pamatlīdzekļu pārvērtēšanas rezerve	Pēcnodarbinātības pabalstu pārvērtēšanas rezerve	Kopā
	EUR	EUR	EUR	EUR	EUR	EUR	EUR
<b>Sākuma atlikums 01.01.2024</b>	<b>39 786 089</b>	<b>100 503 041</b>	<b>(23 352)</b>	<b>24 647 260</b>	<b>163 915 291</b>	<b>88 379</b>	<b>328 916 708</b>
Pārskata perioda peļņa 01.01.2024.-30.09.2024.	-	33 563 804	-	-	-	-	33 563 804
Pārvērtēšanas rezerves samazinājums	-	4 972 357	-	-	(4 972 357)	-	-
<b>Kopā pārskata gada visaptverošie ienākumi</b>	<b>-</b>	<b>38 536 161</b>	<b>-</b>	<b>-</b>	<b>(4 972 357)</b>	<b>-</b>	<b>33 563 804</b>
Dividendes	-	(11 935 827)	1 071	-	-	-	(11 934 756)
<b>Kopā darījumi ar akcionāru un pārējās pašu kapitāla izmaiņas</b>	<b>-</b>	<b>(11 935 827)</b>	<b>1 071</b>	<b>-</b>	<b>-</b>	<b>-</b>	<b>(11 934 756)</b>
<b>2024. gada 30. septembrī</b>	<b>39 786 089</b>	<b>127 103 375</b>	<b>(22 281)</b>	<b>24 647 260</b>	<b>158 942 934</b>	<b>88 379</b>	<b>350 545 756</b>
Pārskata perioda peļņa 01.10.2024.-31.12.2024.	-	4 800 991	-	-	-	-	4 800 991
Pārskata gada pārējie visaptverošie ienākumi	-	-	-	-	(22 624 715)	(20 583)	(22 645 298)
Pārvērtēšanas rezerves samazinājums	-	1 659 275	-	-	(1 659 275)	-	-
<b>Kopā pārskata gada visaptverošie ienākumi</b>	<b>-</b>	<b>6 460 266</b>	<b>-</b>	<b>-</b>	<b>(24 283 990)</b>	<b>(20 583)</b>	<b>(17 844 307)</b>
<b>2024. gada 31. decembrī</b>	<b>39 786 089</b>	<b>133 563 642</b>	<b>(22 281)</b>	<b>24 647 260</b>	<b>134 658 944</b>	<b>67 796</b>	<b>332 701 450</b>
Pārskata perioda peļņa	-	17 559 038	-	-	-	-	17 559 038
Pārvērtēšanas rezerves samazinājums	-	4 070 972	-	-	(4 070 972)	-	-
<b>Kopā pārskata gada visaptverošie ienākumi</b>	<b>-</b>	<b>21 630 010</b>	<b>-</b>	<b>-</b>	<b>(4 070 972)</b>	<b>-</b>	<b>17 559 038</b>
Dividendes	-	(15 516 575)	1 391	-	-	-	(15 515 184)
<b>Kopā darījumi ar akcionāru un pārējās pašu kapitāla izmaiņas</b>	<b>-</b>	<b>(15 516 575)</b>	<b>1 391</b>	<b>-</b>	<b>-</b>	<b>-</b>	<b>(15 515 184)</b>
<b>2025. gada 30. septembrī</b>	<b>39 786 089</b>	<b>139 677 077</b>	<b>(20 890)</b>	<b>24 647 260</b>	<b>130 587 972</b>	<b>67 796</b>	<b>334 745 304</b>


Pielikumi no 23. līdz 36. lapai ir šo finanšu pārskatu neatņemama sastāvdaļa.



**ULDIS BARISS**  
Valdes priekšsēdētājs



**RINALDS DIMIŅŠ**  
Valdes loceklis



**MĀRTIŅŠ GODE**  
Valdes loceklis

\* Dokuments parakstīts ar drošu elektronisko parakstu un satur laika zīmogu


# NAUDAS PLŪSMAS PĀRSKATS

	Pielikums	01.07.2025.- 30.09.2025.	01.07.2024.- 30.09.2024.	01.01.2025.- 30.09.2025.	01.01.2024.- 30.09.2024.
<b>Naudas plūsma no saimnieciskās darbības</b>		EUR	EUR	EUR	EUR
<b>Peļņa pirms uzņēmumu ienākuma nodokļa</b>		<b>1 033 448</b>	<b>9 032 327</b>	<b>21 438 182</b>	<b>36 547 761</b>
Korekcijas:					
- pamatlīdzekļu nolietojums un vērtības samazinājums	11	4 106 455	4 362 817	12 311 837	12 961 525
- tiesību lietot aktīvus nolietojums		3 286	3 286	9 858	9 858
- nemateriālo aktīvu amortizācija	12	408 524	194 340	845 594	604 307
- (peļņa) / zaudējumi no pamatlīdzekļu izslēgšanas	6, 9	13 537	(25 912)	(2 159)	(24 673)
- uzkrājumu izmaiņas		174 000	192 000	522 000	636 000
- ES līdzfinansējuma atzīšana ieņēmumos	6	(247 560)	(260 527)	(722 835)	(747 270)
- procentu izmaksas		394 701	633 577	1 231 927	2 073 039
- procentu ieņēmumi		(15 796)	(148 001)	(331 975)	(551 606)
Izmaiņas saimnieciskajos aktīvos un saistībās					
- parādu no līgumiem ar klientiem, pārējo debitoru un nākamo periodu izdevumu (palielinājums) / samazinājums		(1 130 776)	(1 789 769)	4 935 406	1 846 406
- krājumu (palielinājums) /samazinājums		(531 621)	(253 268)	(1 259 831)	(1 581 824)
- nomas saistību, parādu piegādātājiem un darbuzņēmējiem, uzkrāto saistību, no pircējiem saņemto avansu un pārējo saistību palielinājums / (samazinājums)		(436 125)	2 457 379	(3 142 190)	1 753 512
Samaksātais uzņēmumu ienākuma nodoklis		-	-	(3 879 144)	(2 983 957)
<b>Neto naudas plūsma no saimnieciskās darbības</b>		<b>3 772 073</b>	<b>14 398 249</b>	<b>31 956 670</b>	<b>50 543 078</b>
<b>Naudas plūsma no ieguldījumu darbības</b>					
Pamatlīdzekļu iegāde		(8 136 907)	(12 037 379)	(20 242 276)	(34 889 745)
Nemateriālo ieguldījumu iegāde		(68 057)	(357 704)	(16 135 568)	(962 070)
Pamatlīdzekļu pārdošanas rezultātā gūtie ienākumi		1 070	26 208	17 541	26 506
Saņemti procenti		24 354	134 143	374 054	515 973
Saņemts ES līdzfinansējums		267 291	8 557 285	900 000	15 317 903
<b>Neto naudas plūsma no ieguldījumu darbības</b>		<b>(7 912 249)</b>	<b>(3 677 447)</b>	<b>(35 086 249)</b>	<b>(19 991 433)</b>


Pielikumi no 23. līdz 36. lapai ir šo finanšu pārskatu neatņemama sastāvdaļa.



**ULDIS BARISS**  
Valdes priekšsēdētājs



**RINALDS DIMIŅŠ**  
Valdes loceklis



**MĀRTIŅŠ GODE**  
Valdes loceklis

\* Dokuments parakstīts ar drošu elektronisko parakstu un satur laika zīmogu


## NAUDAS PLŪSMAS PĀRSKATS (turpinājums)

	Pielikums	01.07.2025.- 30.09.2025.	01.07.2024.- 30.09.2024.	01.01.2025.- 30.09.2025.	01.01.2024.- 30.09.2024.
<b>Naudas plūsma no finansēšanas darbības</b>		EUR	EUR	EUR	EUR
Samaksātie procenti		(419 364)	(717 927)	(1 252 116)	(2 201 032)
Saņemtie aizņēmumi		4 000 000	-	9 000 000	-
Aizņēmumu atmaksa		(1 833 692)	(3 708 691)	(8 283 335)	(10 158 334)
Nomas maksājumi		(2 233)	(11 368)	(6 699)	(24 971)
Samaksātās dividendes		(1 832)	(3 635)	(15 518 177)	(11 939 979)
<b>Neto naudas plūsma no finansēšanas darbības</b>		<b>1 742 879</b>	<b>(4 441 621)</b>	<b>(16 060 327)</b>	<b>(24 324 316)</b>
<b>Neto naudas plūsma</b>		<b>(2 397 297)</b>	<b>6 279 181</b>	<b>(19 189 906)</b>	<b>6 227 329</b>
<b>Nauda un tās ekvivalenti pārskata gada sākumā</b>		<b>7 658 545</b>	<b>12 901 598</b>	<b>24 451 154</b>	<b>12 953 450</b>
<b>Nauda un tās ekvivalenti pārskata gada beigās</b>		<b>5 261 248</b>	<b>19 180 779</b>	<b>5 261 248</b>	<b>19 180 779</b>


Pielikumi no 23. līdz 36. lapai ir šo finanšu pārskatu neatņemama sastāvdaļa.



**ULDIS BARISS**  
Valdes priekšsēdētājs



**RINALDS DIMIŅŠ**  
Valdes loceklis



**MĀRTIŅŠ GODE**  
Valdes loceklis

\* Dokuments parakstīts ar drošu elektronisko parakstu un satur laika zīmogu

# FINANŠU PĀRSKATU PIELIKUMI

## 1. INFORMĀCIJA PAR SABIEDRĪBU

Akciju sabiedrības (AS) "Conexus Baltic Grid" juridiskā adrese ir Stigu iela 14, Rīga, LV – 1021, Latvija. Sabiedrība ir reģistrēta Komercreģistrā ar vienoto reģistrācijas numuru 40203041605. Sabiedrības lielākie akcionāri ir tās mātes sabiedrība AS „Augstsprieguma tīkls”, kurai pieder 68,46 % no Sabiedrības pamatkapitāla, un “MM Infrastructure Investments Europe Limited”, kurai pieder 29,06 % no Sabiedrības pamatkapitāla.

Conexus ir neatkarīgs vienotais dabasgāzes pārvades un uzglabāšanas sistēmas operators Latvijā, kas pārvalda vienu no modernākajām dabasgāzes krātuvēm Eiropā - Inčukalna pazemes gāzes krātuvi un maģistrālo dabasgāzes pārvades sistēmu, kas savieno Latvijas dabasgāzes tirgu ar Lietuvu un Igauniju.

## 2. GRĀMATVEDĪBAS UZSKAITES POLITIKA FINANŠU PĀRSKATU SAGATAVOŠANAS PAMATNOSTĀDNES

Šie saīsinātie starpperiodu finanšu pārskati ir sagatavoti atbilstoši Eiropas Savienībā apstiprinātajam Starptautiskajam grāmatvedības standartam (SGS) Nr. 34 "Starpperiodu finanšu pārskatu sniegšana", pēc darbības turpināšanas principa. Grāmatvedības un uzskaites novērtēšanas pamatprincipi, kas izklāstīti šajā sadaļā, ir konsekventi piemēroti par visiem pārskatos ietvertajiem periodiem.

Starpperiodu pārskatā nav iekļauti visi pielikumi, kas parasti iekļauti gada finanšu pārskatā, līdz ar to šis pārskats jālasa kopā ar gada pārskatu par gadu, kas beidzās 2024. gada 31. decembrī un visiem Conexus publiskajiem paziņojumiem pārskata periodā.

Šo saīsināto starpperiodu finanšu pārskatu periods ir 9 mēneši, no 2025. gada 1. janvāra līdz 30. septembrim.

Aktīvi un saistības finanšu pārskatos ir novērtēti amortizētajā iegādes vērtībā. Atsevišķas pamatlīdzekļu grupas tiek atzītas pārvērtētajā vērtībā. Naudas plūsmas pārskats sagatavots saskaņā ar netiešo metodi.

Sagatavojot Conexus finanšu pārskatus saskaņā ar SFPS, finanšu pārskatu posteņu atlikumi iespējami precīzi ir novērtēti, pamatojoties uz vadības rīcībā esošo informāciju par pašreizējiem notikumiem, un darbībām, balstoties uz pieņēmumiem un aplēsēm. Atsevišķas augstas sarežģītības un specifiskācijas aplēses tiek atspoguļotas pārskata pielikumos.

## NAUDAS VIENĪBA UN ĀRVALSTU VALŪTU PĀRVĒRTĒŠANA

Finanšu pārskatu posteņi ir izteikti EUR, kas ir Conexus ekonomiskās darbības vides funkcionālā valūta un oficiālā valūta Latvijas Republikā.

Visi darījumi ārvalstu valūtās ir pārvērtēti EUR pēc Eiropas Centrālās bankas valūtas kursa attiecīgo darījumu norises dienā. Monetārie aktīvi un saistības, kas izteiktas ārvalstu valūtā, ir pārvērtētas EUR pēc valūtas kursa pārskata gada pēdējā dienā. Ienākumi vai zaudējumi no ārvalstu valūtu pārvērtēšanas ir iekļauti attiecīgā perioda peļņas vai zaudējumu aprēķina postenī Finanšu izdevumi vai ieņēmumi.

## BŪTISKAS APLĒSES UN SPRIEDUMI

Conexus finanšu pārskatu sagatavošana, izmantojot SFPS, prasa izmantot aplēses un pieņēmumus, kas ietekmē finanšu pārskatā uzrādīto aktīvu un saistību vērtības un iespējamo aktīvu un saistību atspoguļošanu, kā arī pārskata gada ieņēmumus un izdevumus. Lai arī šādas aplēses pamatojas uz Conexus vadībai pieejamo ticamāko informāciju par attiecīgajiem notikumiem un darbībām, faktiskie rezultāti var atšķirties no šīm aplēsēm.

Zemāk ir aprakstītas tās jomas, kas pakļautas augstākai sprieduma vai sarežģītības pakāpei, vai jomas, attiecībā uz kurām piemērotie pieņēmumi un aplēses ir būtiskas finanšu pārskatu sagatavošanā.

Ilgtermiņa nākamo periodu ieņēmumu sastāvā, saskaņā ar 20.SGS, Conexus sākotnēji atzīst ar aktīviem saistītu Eiropas Savienības finansējumu Conexus ilgtermiņa ieguldījumu izveidošanai. Finansējumu atzīst par ieņēmumiem peļņas vai zaudējumu pārskatā pakāpeniski iegādāto pamatlīdzekļu lietderīgās lietošanas laikā.

## 3. FINANŠU RISKU VADĪBA UN PATIESĀS VĒRTĪBAS

Principi un vadlīnijas vispārējai finanšu risku vadībai ir noteikti Conexus finanšu risku vadības politikā. Kopš iepriekšējā gada beigām, tie nav mainījušies.

### Patiesā vērtība

Pamatojoties uz patiesās vērtības noteikšanai izmantoto metodi, Conexus klasificē aktīvus un saistības šādos hierarhijas līmeņos:

#### Kotētas tirgus cenas – 1. līmenis

Vērtēšanas tehnikā 1. līmenī tiek izmantotas aktīvā tirgū nekoriģētas kotācijas cenas identiskiem aktīviem vai saistībām, kad kotācijas cenas ir viegli pieejamas un cena reprezentē faktisko tirgus situāciju darījumiem godīgas konkurences apstākļos.

#### Vērtēšanas tehnika, kad tiek izmantoti tirgus dati – 2. līmenis

Vērtēšanas tehnikā 2. līmenī izmantotajos modeļos visi būtiskākie dati, tieši

vai netieši, ir novērojami no aktīvu vai saistību puses. Modelī izmantotie tirgus dati, kas nav 1. līmenī iekļautās kotētās cenas, bet kas ir novērojami tieši (t.i., cena), vai netieši (t.i., tiek iegūti no cenas).

#### Vērtēšanas tehnika, kad tiek izmantoti tirgus dati, kas nav balstīti uz novērojamiem tirgus datiem – 3. līmenis

Vērtēšanas tehnikā, kad tiek izmantoti tirgus dati, kas nav balstīti uz novērojamiem tirgus datiem (nenovērojamie tirgus dati), ir klasificēti 3. līmenī. Par nenovērojamiem tirgus datiem tiek uzskatīti tādi dati, kas nav viegli pieejami aktīvā tirgū, nelikvida tirgus vai finanšu instrumenta sarežģītības dēļ. 3. līmeņa datus pārsvarā nosaka, balstoties uz līdzīga rakstura novērojamiem tirgus datiem, vēsturiskiem novērojumiem vai izmantojot analītiskas pieejas.

Finanšu aktīvu un saistību klasifikācija patiesās vērtības hierarhijas līmeņos:

	Līmenis	30.09.2025.	30.09.2024.	31.12.2024.
	EUR	EUR	EUR	EUR
<b>Aktīvi:</b>				
Parādi no līgumiem ar klientiem	3.	6 458 421	9 220 959	11 375 813
Citi debitori	3.	207 684	573 458	127 413
Nauda un naudas ekvivalenti	2.	5 261 248	19 180 779	24 451 154
<b>Saistības:</b>				
Aizņēmumi no kredītiestādēm	3.	67 300 049	69 335 584	66 618 770
Parādi piegādātājiem un darbuzņēmējiem	3.	6 571 457	6 358 610	9 415 946
Pārējās saistības un uzkrātās saistības	3.	1 174 551	15 985 347	16 116 082
Nomas saistības	3.	461 534	468 437	471 310

Vadība noteikusi, ka naudas līdzekļi, pircēju un pasūtītāju parādi, citi aktīvi, parādi piegādātājiem un darbuzņēmējiem un citas īstermiņa saistības ir vienādas ar to uzskaites vērtībām galvenokārt šo instrumentu īsā termiņa dēļ. Sabiedrībai nav finanšu instrumentu neto guvumu vai zaudējumu, par kuriem būtu jāziņo.

## 4. SEGMENTU INFORMĀCIJA

### Segmentu apraksts

Conexus darbojas divos pamatdarbības segmentos: dabasgāzes pārvade un dabasgāzes uzglabāšana. Visi Conexus ieņēmumi tiek gūti no regulētiem pakalpojumiem, piemērojot Regulatora noteiktos tarifus. Darbības segmentos iekļautā informācija un tās dalījums atbilst regulēto darbības veidu dalījumam, tas ir definēts iekšējā vadības uzskaites sistēmā un tiek izmantots gan rezultātu izvērtēšanā, gan arī lēmumu pieņemšanā. Segmentu informācija (segmentu peļņas vai zaudējumu aprēķini un veiktās investīcijas) tiek regulāri iesniegta izskatīšanai valdei un padomei.

### Dabasgāzes pārvade

Conexus ir vienīgais dabasgāzes pārvades un uzglabāšanas operators Latvijā, kurš nodrošina dabasgāzes pārvades sistēmas uzturēšanu, tās drošu un nepārtrauktu darbību, un starpsavienojumus ar citu valstu pārvades sistēmām, dodot iespēju sistēmas lietotājiem izmantot dabasgāzes pārvades sistēmu dabasgāzes tirdzniecībai.

Dabasgāzes pārvades segments ieņēmumus gūst no jaudu tirdzniecības gan dabasgāzes patēriņam Latvijā, gan starptautiskiem dabasgāzes pārvadājumiem.

Dabasgāzes pārvades sistēmas pakalpojuma regulatīvie (tarifu) periodi atšķiras no finanšu pārskata gada. Saskaņā ar dabasgāzes pārvades sistēmas pakalpojuma tarifu aprēķināšanas metodiku, tarifu periodā var veidoties ieņēmumu un izmaksu novirzes pret atļautajiem apjomiem, kas ietekmēs tarifu vērtības nākamajos tarifu periodos. Spēkā esošā regulatīvā perioda pirmais tarifu periods ilgst no 2023. gada 1. decembra līdz 2025. gada 30. septembrim.

<sup>1</sup> <https://www.conexus.lv/parvade>

<sup>2</sup> <https://likumi.lv/ta/id/346867>

<sup>3</sup> <https://www.conexus.lv/uzglabasana>

<sup>4</sup> <https://www.sprk.gov.lv/events/sprk-atzist-par-atbilstosiem-conexus-baltic-grid-noteiktos-dabaszgazes-uzglabasanas-sistemas>

No 2023. gada 1. decembra spēkā esošie dabasgāzes pārvades sistēmas pakalpojuma tarifi<sup>1</sup> ir apstiprināti ar Regulatora 2023. gada 26. oktobra lēmumu Nr. 119<sup>2</sup>. 2025. gada 31. jūlijā Conexus publicēja paziņojumu par to, ka dabasgāzes pārvades sistēmas pakalpojuma maksa par izejas punkta Latvijas lietotāju apgādei izmantošanu tiek palielināta par 21%, un šī maksa stājas spēkā 2025. gada 1. oktobrī.

Pārvades sistēmas pakalpojuma lielākās investīcijas pārskata periodā:

- ✦ Pārvades gāzes vadu remonts – 5,2 milj. EUR;
- ✦ Biometāna ievades punkts “Džūkste” – 1.5 milj. EUR. 2025. gada 28. jūlijā ir atklāts biometāna ievades punkts Džūkstes pagastā un tā kopējā vērtība sasniedz 1.7 milj. EUR apmērā, no kuras 1.5 milj. EUR ir nodrošinājis Eiropas Savienības Atveseļošanas un noturības mehānisms.

### Dabasgāzes uzglabāšana

Inčukalna PGK nodrošina apkures sezonai un citām sistēmas lietotāju vajadzībām nepieciešamās dabasgāzes uzglabāšanu pazemes gāzes krātuvē.

Dabasgāzes uzglabāšanas segments ieņēmumus gūst no krātuves jaudu rezervācijas, kas sistēmas lietotājiem krātuves cikla ietvaros tiek piešķirtas krātuves jaudu izsolēs. Krātuves cikls ilgst no 1. maija līdz nākamā gada 30. aprīlim.

Dabasgāzes uzglabāšanas sistēmas pakalpojuma regulatīvie (tarifu) periodi atšķiras gan no finanšu pārskata gada, gan arī no dabasgāzes pārvades regulatīvajiem periodiem. Saskaņā ar dabasgāzes uzglabāšanas sistēmas pakalpojuma tarifu aprēķināšanas metodiku, tarifu periodā var veidoties ieņēmumu un izmaksu novirzes pret atļautajiem apjomiem, kas ietekmēs uzglabāšanas sistēmas pakalpojuma atļautos ieņēmumus nākamajā tarifu ciklā. Uzglabāšanas segmentā šādas novirzes tiek uzkrātas regulatīvajā rēķinā.

No 2025. gada 1. maija ir spēkā jauni dabasgāzes uzglabāšanas sistēmas pakalpojuma tarifi<sup>3</sup> (Sabiedrisko pakalpojumu regulēšanas komisijas 2025. gada 9. janvāra lēmums<sup>4</sup>). Pamata produktiem, kas ir viena gada grupētās jaudas produkts un divu gadu grupētās jaudas produkts, tarifi saglabājas nemainīgi. Piecu gadu grupētās jaudas produkta izsoļu solījuma minimālā maksa tika noteikta 1,7322 EUR/MWh apmērā.

Uzglabāšanas sistēmas pakalpojuma lielākās investīcijas pārskata periodā:

- urbumu pārbūve, jauna gāzes pārsūkņēšanas agregāta uzstādīšana un gāzes savākšanas punkta Nr. 3 pārbūve 8,5 milj. EUR, kas realizēta vērienīgā Eiropas kopējās nozīmes projekta PCI 8.2.4 "Inčukalna pazemes gāzes krātuves darbības uzlabošana" ietvaros;
- kompresoru stacijas I un kompresoru stacijas II starpsavienojuma atjaunošana – 704 tūkst. EUR.;
- Kompresoru stacijas II saspīstā gaisa sistēmas pārbūve – 441 tūkst. EUR.

### Segmentu finanšu informācija un salīdzinājums ar Conexus finanšu informāciju

Segmentu peļņas vai zaudējumu aprēķini par periodu 01.01.2025.-30.09.2025.:

	Pārvade	Uzglabāšana	Kopā Conexus	Starpības starp segmentu kopsummu un kopā Conexus
	EUR	EUR	EUR	EUR
Ieņēmumi no pamatdarbības	21 079 226	33 260 192	54 339 418	-
Pārējie ieņēmumi	182 897	774 421	957 318	-
Uzturēšanas un ekspluatācijas izmaksas	(2 497 058)	(2 680 196)	(5 177 254)	-
Personāla izmaksas	(7 347 987)	(5 563 243)	(12 911 230)	-
Pārējās saimnieciskās darbības izmaksas	(1 165 359)	(683 635)	(1 848 994)	-
Nolietojums, amortizācija un pamatlīdzekļu vērtības samazinājums	(7 447 966)	(5 719 323)	(13 167 289)	-
Finanšu izdevumi	(444 119)	(309 668)	(753 787)	-
Uzņēmumu ienākuma nodoklis	(385 632)	(3 493 512)	(3 879 144)	-
<b>Pārskata perioda peļņa</b>	<b>1 974 002</b>	<b>15 585 036</b>	<b>17 559 038</b>	<b>-</b>

Segmentu peļņas vai zaudējumu aprēķini par periodu 01.01.2024.-30.09.2024.:

	Pārvade	Uzglabāšana	Kopā Conexus	Starpības starp segmentu kopsummu un kopā Conexus
	EUR	EUR	EUR	EUR
Ieņēmumi no pamatdarbības	25 017 023	45 856 278	70 873 301	-
Pārējie ieņēmumi	227 509	711 356	938 865	-
Uzturēšanas un ekspluatācijas izmaksas	(2 421 097)	(3 627 387)	(6 048 484)	-
Personāla izmaksas	(7 055 523)	(5 359 047)	(12 414 570)	-
Pārējās saimnieciskās darbības izmaksas	(1 093 336)	(610 613)	(1 703 949)	-
Nolietojums, amortizācija un pamatlīdzekļu vērtības samazinājums	(7 676 529)	(5 899 161)	(13 575 690)	-
Finanšu izdevumi	(896 125)	(625 587)	(1 521 712)	-
Uzņēmumu ienākuma nodoklis	(180 330)	(2 803 627)	(2 983 957)	-
<b>Pārskata perioda peļņa</b>	<b>5 921 592</b>	<b>27 642 212</b>	<b>33 563 804</b>	<b>-</b>

Segmentu kopējie aktīvi 2025. gada 30. septembrī un investīcijas periodā  
01.01.2025.-30.09.2025.:

	Pārvade	Uzglabāšana	Kopā Conexus	Starpības starp segmentu kopsummu un kopā Conexus
	EUR	EUR	EUR	EUR
Segmenta aktīvi	221 957 846	243 680 952	465 638 798	-
Investīcijas pamatlīdzekļos un nemateriālajos aktīvos	10 089 743	11 202 445	21 292 188	-

Segmentu kopējie aktīvi 2024. gada 30. septembrī un investīcijas periodā  
01.01.2024.-30.09.2024.:

	Pārvade	Uzglabāšana	Kopā Conexus	Starpības starp segmentu kopsummu un kopā Conexus
	EUR	EUR	EUR	EUR
Segmenta aktīvi	253 762 540	244 948 414	498 710 954	-
Investīcijas pamatlīdzekļos un nemateriālajos aktīvos	7 171 337	31 854 189	39 025 526	-

## Ģeogrāfiskā informācija

Visa Conexus darbība notiek Latvijā.

## Lielākie klienti

Gūtie pamatdarbības ieņēmumi no lielākajiem klientiem, kuri katrs individuāli pārstāv vismaz 10% no kopējiem Conexus pamatdarbības ieņēmumiem periodā 01.01.2025.-30.09.2025.:

	Pārvade	Uzglabāšana	Kopā Conexus
	EUR	EUR	EUR
Pamatdarbības ieņēmumi no lielākajiem klientiem	15 300 935	20 567 047	35 867 982

Gūtie pamatdarbības ieņēmumi no lielākajiem klientiem, kuri katrs individuāli pārstāv vismaz 10% no kopējiem Conexus pamatdarbības ieņēmumiem periodā 01.01.2024.-30.09.2024.:

	Pārvade	Uzglabāšana	Kopā Conexus
	EUR	EUR	EUR
Pamatdarbības ieņēmumi no lielākajiem klientiem	15 763 252	17 828 815	33 592 067

## 5. IEŅĒMUMI

ieņēmumi no līgumiem ar klientiem, kas atzīti laika gaitā	Piemērotais SFPS	01.07.2025.- 30.09.2025.	01.07.2024.- 30.09.2024.	01.01.2025.- 30.09.2025.	01.01.2024.- 30.09.2024.
	EUR	EUR	EUR	EUR	EUR
ieņēmumi no pārvades pakalpojumiem	15.SFPS	3 842 668	4 942 728	20 095 468	23 968 381
ieņēmumi no balansēšanas darbībām, neto	15.SFPS	328 260	347 360	983 758	1 048 643
<b>ieņēmumi no pārvades pakalpojumiem</b>		<b>4 170 928</b>	<b>5 290 088</b>	<b>21 079 226</b>	<b>25 017 024</b>
ieņēmumi no uzglabāšanas pakalpojumiem*	15.SFPS	8 425 282	15 504 721	33 260 192	45 856 277
<b>ieņēmumi no uzglabāšanas</b>		<b>8 425 282</b>	<b>15 504 721</b>	<b>33 260 192</b>	<b>45 856 277</b>
<b>Kopā</b>		<b>12 596 210</b>	<b>20 794 809</b>	<b>54 339 418</b>	<b>70 873 301</b>

Visi Conexus ieņēmumi ir gūti Latvijas teritorijā.

ieņēmumi un izdevumi no balansēšanas pārskatā atklāti neto vērtībā:

	01.07.2025.- 30.09.2025.	01.07.2024.- 30.09.2024.	01.01.2025.- 30.09.2025.	01.01.2024.- 30.09.2024.
	EUR	EUR	EUR	EUR
ieņēmumi no balansēšanas darbībām	2 280 735	1 995 752	11 984 627	6 771 237
Izdevumi no balansēšanas darbībām	(1 952 475)	(1 648 392)	(11 000 869)	(5 722 594)
	<b>328 260</b>	<b>347 360</b>	<b>983 758</b>	<b>1 048 643</b>

## 6. PĀRĒJIE IEŅĒMUMI

	01.07.2025.- 30.09.2025.	01.07.2024.- 30.09.2024.	01.01.2025.- 30.09.2025.	01.01.2024.- 30.09.2024.
	EUR	EUR	EUR	EUR
ieņēmumi no ES līdzfinansējuma	247 560	260 527	722 835	747 270
Citi ieņēmumi	74 963	71 235	232 324	166 922
Neto ieņēmumi no pamatlīdzekļu atsavināšanas	-	25 912	2 159	24 673
	<b>322 523</b>	<b>357 674</b>	<b>957 318</b>	<b>938 865</b>

## 7. UZTURĒŠANAS UN EKSPLUATĀCIJAS IZMAKSAS

	01.07.2025.- 30.09.2025.	01.07.2024.- 30.09.2024.	01.01.2025.- 30.09.2025.	01.01.2024.- 30.09.2024.
	EUR	EUR	EUR	EUR
Pārvades un uzglabāšanas sistēmas uzturēšanas pakalpojumi	854 870	1 060 989	2 241 703	2 611 885
Materiālu izmaksas	209 019	422 093	559 354	1 021 986
Dabaszāzes izmaksas	256 141	300 577	1 103 734	1 388 584
IT infrastruktūras uzturēšana	359 313	274 818	1 078 784	824 733
Transporta un mehānismu uzturēšana	59 213	67 838	193 679	201 296
	<b>1 738 556</b>	<b>2 126 315</b>	<b>5 177 254</b>	<b>6 048 484</b>

## 8. PERSONĀLA IZMAKSAS

	01.07.2025.- 30.09.2025.	01.07.2024.- 30.09.2024.	01.01.2025.- 30.09.2025.	01.01.2024.- 30.09.2024.
	EUR	EUR	EUR	EUR
Darba alga	3 644 245	3 345 861	10 245 961	9 563 669
Valsts sociālās apdrošināšanas obligātās iemaksas	862 416	785 119	2 409 192	2 245 946
Dzīvības, veselības un pensiju apdrošināšana	235 771	218 468	664 190	646 309
Pārējās personāla izmaksas	2 609	4 209	5 679	9 715
Uzkrātās personāla izmaksas PL izveidei	(164 802)	(42 449)	(413 792)	(51 069)
	<b>4 580 239</b>	<b>4 311 208</b>	<b>12 911 230</b>	<b>12 414 570</b>

## 9. PĀRĒJĀS SAIMNIECISKĀS DARBĪBAS IZMAKSAS

	01.07.2025.- 30.09.2025.	01.07.2024.- 30.09.2024.	01.01.2025.- 30.09.2025.	01.01.2024.- 30.09.2024.
	EUR	EUR	EUR	EUR
Nodokļi un nodevas*	217 536	260 892	616 254	682 369
Biroja un citas administratīvās izmaksas	504 603	375 771	1 232 740	1 021 580
Neto zaudējumi no pamatlīdzekļu izslēgšanas	13 537	-	-	-
	<b>735 676</b>	<b>636 663</b>	<b>1 848 994</b>	<b>1 703 949</b>

\* Nekustamā īpašuma nodoklis, Dabas resursu nodoklis, SPRK nodeva, Valsts un pašvaldību nodevas, Uzņēmumu ienākuma nodoklis no nosacīti sadalītās peļņas

## 10. FINANŠU IZDEVUMI, NETO

	01.07.2025.- 30.09.2025.	01.07.2024.- 30.09.2024.	01.01.2025.- 30.09.2025.	01.01.2024.- 30.09.2024.
	EUR	EUR	EUR	EUR
Procentu izmaksas	389 665	673 026	1 216 732	2 151 275
Uzkrātās aizņēmumu izdevumu izmaksas	(66 418)	(44 556)	(144 710)	(93 642)
Nomas procentu izdevumi	5 035	5 106	15 195	15 406
Ieņēmumi no procentiem par bankas kontu atlikumiem, depozītiem	(15 797)	(148 001)	(331 975)	(551 606)
Izdevumi / (ieņēmumi) no valūtas kursu svārstībām	64	(48)	(1 455)	279
	<b>312 549</b>	<b>485 527</b>	<b>753 787</b>	<b>1 521 712</b>

## 11. NEMATERIĀLIE AKTĪVI

	Patenti, datorprogrammas, licences	Līdzfinansētie aktīvi	Nemateriālo ieguldījumu izveide	KOPĀ
	EUR	EUR	EUR	EUR
<b>Sākotnējā vērtība</b>				
<b>31.12.2023.</b>	<b>7 740 313</b>	<b>1 007 865</b>	<b>15 180 182</b>	<b>23 928 360</b>
legādāts	-	-	991 465	991 465
Pārklasificēts	61 103	-	(61 103)	-
Norakstīts	(454 895)	-	-	(454 895)
<b>30.09.2024.</b>	<b>7 346 521</b>	<b>1 007 865</b>	<b>16 110 544</b>	<b>24 464 930</b>
legādāts	-	-	1 029 425	1 029 425
Pārklasificēts	346 810	-	(346 810)	-
Norakstīts	(40 650)	-	-	(40 650)
<b>31.12.2024.</b>	<b>7 652 681</b>	<b>1 007 865</b>	<b>16 793 159</b>	<b>25 453 705</b>
<b>Amortizācija</b>				
<b>31.12.2023.</b>	<b>5 937 781</b>	-	-	<b>5 937 781</b>
Aprēķināts	528 717	75 590	-	604 307
Norakstīts	(454 895)	-	-	(454 895)
<b>30.09.2024.</b>	<b>6 011 603</b>	<b>75 590</b>	-	<b>6 087 193</b>
Aprēķināts	201 397	25 197	-	226 594
Norakstīts	(40 650)	-	-	(40 650)
<b>31.12.2024.</b>	<b>6 172 350</b>	<b>100 787</b>	-	<b>6 273 137</b>
<b>Uzskaites vērtība 31.12.2023.</b>	<b>1 802 532</b>	<b>1 007 865</b>	<b>15 180 182</b>	<b>17 990 579</b>
<b>Uzskaites vērtība 30.09.2024.</b>	<b>1 334 918</b>	<b>932 275</b>	<b>16 110 544</b>	<b>18 377 737</b>
<b>Uzskaites vērtība 31.12.2024.</b>	<b>1 480 331</b>	<b>907 078</b>	<b>16 793 159</b>	<b>19 180 568</b>

	Patenti, datorprogrammas, licences	Līdzfinansētie aktīvi	Nemateriālo ieguldījumu izveide	KOPĀ
	EUR	EUR	EUR	EUR
<b>Sākotnējā vērtība</b>				
<b>31.12.2024.</b>	<b>7 652 681</b>	<b>1 007 865</b>	<b>16 793 159</b>	<b>25 453 705</b>
legādāts	-	-	202 268	202 268
Pārklasificēts	112 194	15 298 311	(15 510 505)	-
<b>30.09.2025.</b>	<b>7 764 875</b>	<b>16 406 176</b>	<b>1 484 922</b>	<b>25 655 973</b>
<b>Amortizācija</b>				
<b>31.12.2024.</b>	<b>6 172 350</b>	<b>100 787</b>	-	<b>6 273 137</b>
Aprēķināts	577 526	268 068	-	845 594
<b>30.09.2025.</b>	<b>6 749 876</b>	<b>368 855</b>	-	<b>7 118 731</b>
<b>Uzskaites vērtība 31.12.2024.</b>	<b>1 480 331</b>	<b>907 078</b>	<b>16 793 159</b>	<b>19 180 568</b>
<b>Uzskaites vērtība 30.09.2025.</b>	<b>1 014 999</b>	<b>16 037 321</b>	<b>1 484 922</b>	<b>18 537 242</b>

## 12. PAMATLĪDZEKĻI

	Zeme	Ēkas, būves	Tehnoloģiskās iekārtas un ierīces	Pārējie pamatlīdzekļi	Urbumi	Gāzes pārsūkņēšanas iekārtas	Iekārtu automātiskās vadības sistēmas	Drošības rezerves daļas	Bufergāze	Nepabeigto celtniecības objektu izmaksas	KOPĀ
	EUR	EUR	EUR	EUR	EUR	EUR	EUR	EUR	EUR	EUR	EUR
<b>Sākotnējā vai pārvērtētā vērtība</b>											
<b>31.12.2023.</b>	<b>1 104 511</b>	<b>629 594 093</b>	<b>96 550 924</b>	<b>6 567 306</b>	<b>138 773 371</b>	<b>30 376 090</b>	<b>7 624 246</b>	<b>1 959 708</b>	<b>10 708 163</b>	<b>29 719 820</b>	<b>952 978 232</b>
legādāts	-	-	684 545	586 087	-	-	82 654	-	-	36 680 778	38 034 062
Pārklasificēts	-	5 323 646	255 919	79 178	18 695	57 776	4 982	-	-	(5 740 196)	-
Norakstīts	-	(68 700)	(166 700)	(56 751)	-	-	(122 109)	-	-	-	(414 260)
<b>30.09.2024.</b>	<b>1 104 511</b>	<b>634 849 039</b>	<b>97 324 688</b>	<b>7 175 820</b>	<b>138 792 066</b>	<b>30 433 866</b>	<b>7 589 773</b>	<b>1 959 708</b>	<b>10 708 163</b>	<b>60 660 400</b>	<b>990 598 034</b>
legādāts	-	-	133 352	32 164	-	2 120	108 913	-	-	7 963 367	8 239 916
Pārklasificēts	-	3 027 636	322 635	341 606	232 460	-	1 321 549	-	-	-	(3 167 737)
Norakstīts	-	(1 464 040)	(1 211 441)	(295 002)	(109 591)	(16 550)	(71 113)	-	-	-	(3 167 737)
Atzīts vērtības samazinājums pārvērtēšanas rezultātā*	-	(94 336 921)	(5 140 127)	-	(47 292)	(46 819)	(144 593)	-	-	-	(99 715 752)
Pārvietots**	-	-	-	388	-	-	(388)	68 641	-	-	68 641
<b>31.12.2024.</b>	<b>1 104 511</b>	<b>542 075 714</b>	<b>91 429 107</b>	<b>7 254 976</b>	<b>138 867 643</b>	<b>30 372 617</b>	<b>8 804 141</b>	<b>2 028 349</b>	<b>10 708 163</b>	<b>63 377 881</b>	<b>896 023 102</b>
<b>Uzkrātais nolietojums</b>											
<b>31.12.2023.</b>	-	<b>419 302 364</b>	<b>47 385 657</b>	<b>4 243 640</b>	<b>44 318 566</b>	<b>16 620 884</b>	<b>2 877 394</b>	-	-	-	<b>534 748 505</b>
Aprēķināts	-	6 750 388	2 944 160	495 614	1 786 975	570 364	414 593	-	-	-	12 961 525
Norakstīts	-	(68 700)	(163 950)	(54 918)	-	-	(122 109)	-	-	-	(409 677)
Pārklasificēts	-	-	(7 037)	7173	-	-	(136)	-	-	-	-
<b>30.09.2024.</b>	-	<b>425 984 052</b>	<b>50 158 830</b>	<b>4 691 509</b>	<b>46 105 541</b>	<b>17 191 248</b>	<b>3 169 173</b>	-	-	-	<b>547 300 353</b>
Aprēķināts	-	2 292 485	988 697	173 725	588 109	192 946	144 593	-	-	-	4 380 555
Norakstīts	-	(1 462 520)	(1 200 654)	(294 847)	(109 591)	(16 550)	(68 807)	-	-	-	(3 152 969)
Izslēgts pārvērtēšanas rezultātā*	-	(68 537 516)	(2 281 054)	-	59 725	(24 665)	(6 369)	-	-	-	(70 789 879)
<b>31.12.2024.</b>	-	<b>358 276 501</b>	<b>47 665 819</b>	<b>4 570 387</b>	<b>46 643 784</b>	<b>17 342 979</b>	<b>3 238 590</b>	-	-	-	<b>477 738 060</b>
<b>Uzskaites vērtība 31.12.2023.</b>	<b>1 104 511</b>	<b>210 291 729</b>	<b>49 165 267</b>	<b>2 323 666</b>	<b>94 454 805</b>	<b>13 755 206</b>	<b>4 746 852</b>	<b>1 959 708</b>	<b>10 708 163</b>	<b>29 719 820</b>	<b>418 229 727</b>
<b>Uzskaites vērtība 30.09.2024.</b>	<b>1 104 511</b>	<b>208 864 987</b>	<b>47 165 858</b>	<b>2 484 311</b>	<b>92 686 525</b>	<b>13 242 618</b>	<b>4 420 600</b>	<b>1 959 708</b>	<b>10 708 163</b>	<b>60 660 400</b>	<b>443 297 681</b>
<b>Uzskaites vērtība 31.12.2024.</b>	<b>1 104 511</b>	<b>183 799 213</b>	<b>43 763 288</b>	<b>2 684 589</b>	<b>92 223 859</b>	<b>13 029 638</b>	<b>5 565 551</b>	<b>2 028 349</b>	<b>10 708 163</b>	<b>63 377 881</b>	<b>418 285 042</b>

\* Sabiedrība ir pārskatījusi pamatlīdzekļu uzskaites vērtību ēkām, būvēm un tehnoloģiskajām iekārtām, to vērtību nosakot patiesajā vērtībā. Pamatlīdzekļu uzskaites vērtības samazinājums 22 624 715 EUR apmērā atzīts pārvērtēšanas rezerves samazinājumā un iekļauts finanšu pārskata Apvienotais pārējo ienākumu pārskats postenī "Pamatlīdzekļu pārvērtēšanas rezerves samazinājums", 6 302 160 EUR atzīts Peļņas vai zaudējumu pārskata postenī "Nolietojums, amortizācija un pamatlīdzekļu vērtības samazinājums", 1 002 EUR atzīts Peļņas vai zaudējumu pārskata postenī "Pārējie ieņēmumi".

\*\* materiālu krājumi noliktavās 68 641 EUR apmērā pārvietoti uz drošības rezerves daļām.

## PAMATLĪDZEKĻI (turpinājums)

	Zeme	Ēkas, būves*	Tehnoloģiskās iekārtas un ierīces*	Pārējie pamatlīdzekļi	Urbumi*	Gāzes pārsūkņēšanas iekārtas*	Iekārtu automātiskās vadības sistēmas*	Drošības rezerves daļas	Bufergāze	Nepabeigto celtniecības objektu izmaksas	KOPĀ
	EUR	EUR	EUR	EUR	EUR	EUR	EUR	EUR	EUR	EUR	EUR
<b>Sākotnējā vai pārvērtētā vērtība</b>											
<b>31.12.2024.</b>	<b>1 104 511</b>	<b>542 075 714</b>	<b>91 429 107</b>	<b>7 254 976</b>	<b>138 867 643</b>	<b>30 372 617</b>	<b>8 804 141</b>	<b>2 028 349</b>	<b>10 708 163</b>	<b>63 377 881</b>	<b>896 023 102</b>
legādāts	-	33 981	191 410	849 714	52 816	-	5 014	-	-	19 956 985	21 089 920
Pārklasificēts	48 596	2 817 186	399 340	320 802	2 383	331 046	115 363	-	-	(4 034 716)	-
Norakstīts	-	(61 363)	(197 325)	(315 709)	-	(8 305)	-	-	-	-	(582 702)
<b>30.09.2025.</b>	<b>1 153 107</b>	<b>544 865 518</b>	<b>91 822 532</b>	<b>8 109 783</b>	<b>138 922 842</b>	<b>30 695 358</b>	<b>8 924 518</b>	<b>2 028 349</b>	<b>10 708 163</b>	<b>79 300 150</b>	<b>916 530 320</b>
<b>Uzkrātais nolietojums</b>											
<b>31.12.2024.</b>	-	<b>358 276 501</b>	<b>47 665 819</b>	<b>4 570 387</b>	<b>46 643 784</b>	<b>17 342 979</b>	<b>3 238 590</b>	-	-	-	<b>477 738 060</b>
Aprēķināts	-	6 181 311	2 711 482	582 390	1 731 398	585 472	519 784	-	-	-	12 311 837
Norakstīts	-	(51 540)	(195 243)	(314 195)	-	(6 343)	-	-	-	-	(9 567 321)
Pārklasificēts	-	-	(17 320)	17 320	-	-	-	-	-	-	-
<b>30.09.2025.</b>	-	<b>364 406 272</b>	<b>50 164 738</b>	<b>4 855 902</b>	<b>48 375 182</b>	<b>17 922 108</b>	<b>3 758 374</b>	-	-	-	<b>489 482 576</b>
<b>Uzskaites vērtība 31.12.2024.</b>	<b>1 104 511</b>	<b>183 799 123</b>	<b>43 763 288</b>	<b>2 684 589</b>	<b>92 223 859</b>	<b>13 029 638</b>	<b>5 565 551</b>	<b>2 028 349</b>	<b>10 708 163</b>	<b>63 377 881</b>	<b>418 285 042</b>
<b>Uzskaites vērtība 30.09.2025.</b>	<b>1 153 107</b>	<b>180 459 246</b>	<b>41 657 794</b>	<b>3 253 881</b>	<b>90 547 660</b>	<b>12 773 250</b>	<b>5 166 144</b>	<b>2 028 349</b>	<b>10 708 163</b>	<b>79 300 150</b>	<b>427 047 744</b>

### 13. AIZŅĒMUMI NO KREDĪTIESTĀDĒM

	30.09.2025.	30.09.2024.	31.12.2024.
	EUR	EUR	EUR
Ilgtermiņa daļa aizņēmumiem no kredītiestādēm	61 386 276	48 026 882	46 776 882
Īstermiņa daļa aizņēmumiem no kredītiestādēm	5 899 286	21 282 966	19 792 016
Uzkrātās procentu saistības aizņēmumiem no kredītiestādēm	14 487	25 737	49 872
	<b>67 300 049</b>	<b>69 335 585</b>	<b>66 618 770</b>

Conexus ir aizņēmumi gan no vietējām, gan arī no ārvalstu kredītiestādēm. Aizņēmumu vidējā svērtā procentu likme pārskata perioda beigās ir 2,15 % (31.12.2024.: 2,38 %). 36 % no saņemtajiem, bet vēl neatmaksātiem aizņēmumiem pārskata perioda beigās ir ar fiksētu aizdevuma procenta likmi (31.12.2024.: 39 %). Visi Conexus aizņēmumi ir eiro valūtā un bez nodrošinājuma. Pieejamās bankas kredītlīnijas apmērs pārskata perioda beigās ir 900 tūkst. EUR. Pārskata perioda beigās Conexus ir pieejami noslēgtie ilgtermiņa aizdevumu līgumi 36 000 tūkst. EUR apmērā.

## 14. SAISTĪTO PERSONU DARĪJUMI

Conexus saistītās puses ir: Conexus akcionāri, padomes un valdes locekļi, viņu tuvi ģimenes locekļi un sabiedrības, kurās minētajām personām ir kontrole vai būtiska ietekme; mātesabiedrība AS "Augstsprieguma tīkls", tās padomes un valdes locekļi, Revīzijas komitejas amatpersonas, viņu tuvi ģimenes locekļi, kā arī sabiedrības, kuras šīs personas kontrolē vai uz kurām tām ir būtiska ietekme. Tā kā visas mātesabiedrības akcijas 100 % pieder Latvijas Republikai,

par saistītajām pusēm tiek uzskatītas arī valsts kontrolētās kapitālsabiedrības.

Conexus nav parasto pakalpojumu sniegšanas darījumu ar Latvijas valdību, ieskaitot ministrijas un valsts aģentūras, kā arī darījumu ar valsts kontrolētām kapitālsabiedrībām, kas uzskatāmas par saistītām pusēm, izņemot AS "Augstsprieguma tīkls" (mātes sabiedrība) un AS "Latvenergo" (pārējās saistītās puses).

Darījumi ar AS "Latvenergo", atbilstīgi godīgas konkurences principam, ietver uzglabāšanas un pārvades pakalpojumus.

Darījumi ar saistītajām pusēm	01.07.2025.- 30.09.2025. vai 30.09.2025.	01.07.2024.- 30.09.2024. vai 30.09.2024.	01.01.2025.- 30.09.2025. vai 30.09.2025.	01.01.2024.- 30.09.2024. vai 30.09.2024.
	EUR	EUR	EUR	EUR
<b>Ieņēmumi no darījumiem ar saistītajām pusēm:</b>				
AS "Latvenergo"	6 147 555	8 405 403	24 452 706	27 121 668
<b>Izmaksas no darījumiem ar saistītajām pusēm:</b>				
AS "Latvenergo"	262 778	309 279	1 418 119	1 606 113
AS "Augstsprieguma tīkls"	113	112	302	303
<b>Parādi no līgumiem ar klientiem</b>				
AS "Latvenergo"	2 779 393	3 659 321	2 779 393	3 659 321
<b>Parādi piegādātājiem un darbuizpildītājiem</b>				
AS "Latvenergo"	73 764	144 749	73 764	144 749

2025. gadā Conexus akcionāriem pasludināto dividenžu apjoms bija 15 516 575 EUR jeb 0,39 EUR par vienu akciju no 2024. gada peļņas.

## 15. NĀKOTNES SAISTĪBAS UN IESPĒJAMĀS SAISTĪBAS

2025. gada 30. septembrī Conexus ir noslēgti, bet vēl nepabeigti ilgtermiņa aktīvu izveidošanas līgumi 9 251 591 EUR apmērā (31.12.2024.: 18 349 893 EUR).

## 16. NOTIKUMI PĒC PĀRSKATA GADA BEIGĀM

Laika periodā kopš pārskata gada pēdējās dienas līdz šo finanšu pārskatu parakstīšanai saskaņā ar vadības izvērtējumu nav konstatēti apstākļi vai notikumi, kas būtiski ietekmētu Conexus finanšu stāvokli 2025. gada 30. septembrī.

Finanšu pārskatu sagatavotājs:



**LAURA ZVIRBULE**  
Finanšu uzskaites daļas vadītāja

\* DOKUMENTS PARAKSTĪTS AR DROŠU ELEKTRONISKO PARAKSTU UN SATUR LAIKA ZĪMOGU