

Akciju sabiedrība

conexus
B A L T I C G R I D

Nerevidētie starpperiodu saīsinātie finanšu pārskati

PAR 3 MĒNEŠU PERIODU NO 01.01.2023. LĪDZ 31.03.2023.

Sagatavoti saskaņā ar Eiropas Savienībā apstiprināto Starptautisko grāmatvedības standartu Nr. 34 "Starpperiodu finanšu pārskatu sniegšana"

Rīga 2023

SATURS

NEREVIDĒTIE SAĪSINĀTIE STARPPERIODU FINANŠU PĀRSKATI

3 PAR SABIEDRĪBU

- 6 Akcionāri
- 7 Padome
- 8 Valde

9 VADĪBAS ZIŅOJUMS

- 9 Būtiskākie notikumi
- 13 Galvenie darbības rādītāji
- 14 Segmentu darbības rezultāti
- 17 Citi notikumi un turpmākā attīstība
- 18 Notikumi pēc pārskata perioda beigām

19 PAZIŅOJUMS PAR VALDES ATBILDĪBU

20 FINANŠU PĀRSKATI

- 20 Peļņas vai zaudējumu pārskats
- 20 Apvienotais pārējo ienākumu pārskats
- 21 Pārskats par finanšu stāvokli
- 23 Pārskats par izmaiņām pašu kapitālā
- 24 Naudas plūsmas pārskats

26 FINANŠU PĀRSKATA PIELIKUMI





PAR SABIEDRĪBU

Uzņēmums	Akciju sabiedrība “Conexus Baltic Grid”	
Reģistrācijas numurs	40203041605	
LEI kods	485100YDVP9E8GT6PJ90	
Reģistrācijas datums un vieta	2017. gada 2. janvāris, Rīga	
Adrese	Stigu iela 14, Rīga, LV – 1021, Latvija www.conexus.lv	
Lielākie akcionāri	AS „Augstsprieguma tīkls”	(68,46 %)
	MM Infrastructure Investments Europe Limited	(29,06 %)
Finanšu pārskatu periods	2023. gada 1. janvāris – 2023. gada 31. marts	

Akciju sabiedrība (AS) “Conexus Baltic Grid” (turpmāk – Conexus, Sabiedrība) ir neatkarīgs vienotais dabasgāzes pārvades un uzglabāšanas sistēmas operators Latvijā, kas pārvalda vienu no modernākajām dabasgāzes krātuvēm Eiropā - Inčukalna pazemes gāzes krātuvi (turpmāk – Inčukalna PGK, krātuve) un maģistrālo dabasgāzes pārvades sistēmu, kas savieno Latvijas dabasgāzes tirgu ar Lietuvu un Igauniju.

Conexus klienti - dabasgāzes pārvades un uzglabāšanas sistēmas lietotāji - pārstāv vairākas Baltijas jūras reģiona valstis – Somiju, Igauniju, Latviju, Lietuvu un Poliju, kā arī citas Eiropas valstis – Norvēģiju, Čehiju un Šveici. Lietotāji ir gan privāti vietējie uzņēmumi, gan valstij piederoši un starptautiski uzņēmumi, kas pārstāv dažādus uzņēmējdarbības sektorus: dabasgāzes vairumtirdzniecību un mazumtirdzniecību, enerģijas ražotājus, apkures operatorus un ražojošus uzņēmumus.

Conexus dabasgāzes pārvades un uzglabāšanas pakalpojumus uzrauga Sabiedrisko pakalpojumu regulēšanas komisija (turpmāk – SPRK, Regulators).

Conexus rūpējas par infrastruktūras ilgtspēju un drošību, augstu pakalpojumu kvalitāti, kas veicina tirgus attīstību un nodrošina ekonomisko vērtību klientiem un visai sabiedrībai.

Conexus ir sociāli atbildīgs uzņēmums, kas, radot pievienoto ekonomisko vērtību, nodrošina kopējo nozares attīstību, darbinieku izaugsmi, ilgtspējīgu nodarbinātību, tajā pašā laikā rūpējoties par tehnoloģisko procesu minimālu ietekmi uz apkārtējo vidi.

KAS MĒS VĒLAMIES BŪT?

Vīzija

Ilgtspējīgs gāzes pārvades un uzglabāšanas operators reģionāli integrētā enerģijas tirgū.

KĀDĒĻ MĒS EKSISTĒJAM?

Misija

Nodrošināt uzticamu gāzes pārvades un uzglabāšanas darbību, veicinot enerģijas sektora dekarbonizāciju un tirgus attīstību.

KAS MUMS IR SVARĪGS?

Vērtības

Drošība un drošums



Mums ir svarīgi, lai gāzes pārvade un uzglabāšana būtu droša un uzticama.

Kompetence



Mēs novērtējam darbinieku kompetenci, zināšanas, profesionālo pieredzi un virzību uz attīstību.


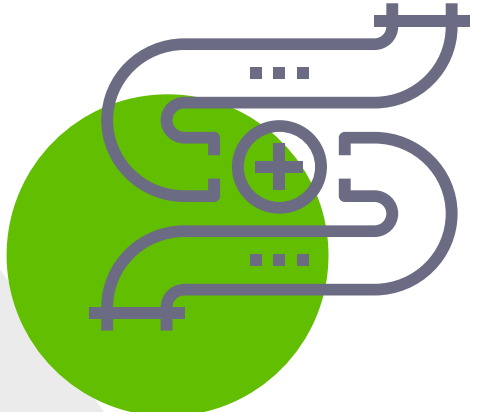

Sadarbība






Mēs atbalstām viens otru, pieņemot lēmumus, mēs klausāmies un meklējam kopīgus risinājumus gan iekšēji, gan ar klientiem, kā arī esošajiem un potenciālajiem partneriem.

Conexus mērķi

Conexus galvenie mērķi vidējam termiņam (2023.-2027. gads) ir saistīti ar trīs jomām: **tirgus attīstību, infrastruktūras un apgādes drošību un ilgtspēju**. Conexus stratēģiskie mērķi ir noteikti saskaņā ar Conexus vērtībām, vīziju un misiju.

<p>TIRGUS ATTĪSTĪBA</p> 	<p>Veicināt gāzes tirgus attīstību un tālāku integrāciju, sekmējot arī ūdeņraža un citu gāzveida enerģijas nesēju tirgus attīstību</p>	<ul style="list-style-type: none"> • Sekmēt reģionālā tirgus integrāciju • Veicināt sadarbību ar citiem reģionālajiem PSO, veidojot vienotu pozīciju biogāzes un ūdeņraža integrēšanai pārvades tīklos, atbalstot biometāna ievadīšanu pārvades sistēmā • Inčukalna PGK pakalpojumu tālāka attīstība, nodrošinot lielāku elastību, tai skaitā kompresijas izņemšanas iespēju
<p>INFRASTRUKTŪRAS UN APGĀDES DROŠĪBA</p> 	<p>Nodrošināt pieejamu un drošu pārvades un uzglabāšanas infrastruktūru, vienlaikus pētot un veicinot pielāgošanas iespējas citu gāzveida enerģijas nesēju ievadei</p>	<ul style="list-style-type: none"> • leviest kopīgas intereses projektus • Veikt pētniecības un attīstības projektus, lai identificētu tehniskās iespējas un nepieciešamās investīcijas esošās infrastruktūras pielāgošanai dabasgāzes/ ūdeņraža maisījuma vai tīra ūdeņraža izmantošanai, t. sk. būvējot ūdeņradim paredzētu infrastruktūru • Nākotnes izaicinājumiem atbilstoša aktīvu pārvaldība
<p>ILGTSPĒJA</p> 	<p>Koncentrēties uz klimata un vides ilgtspējas aspektiem</p>	<p>Fokusējoties uz ilgtspēju, Conexus galvenā uzmanība būs pievērsta vides aspektiem:</p> <ul style="list-style-type: none"> • E – reģionāla tirgus integrācija, kas veicina atjaunojamo gāzu attīstību, drošu pārvades un uzglabāšanas infrastruktūru, koncentrējoties uz NOx un SEG emisiju samazināšanu • S – uz drošību vērsta kultūra, profesionāla un uz attīstību orientēta komanda • G – atbilstība Korporatīvās pārvaldības kodeksam

Papildus stratēģiskajiem mērķiem Conexus ir noteicis **horizontālos mērķus**, kas cieši saistīti ar visām plānotajām vidēja termiņa aktivitātēm. **Horizontālie mērķi papildina stratēģiskos mērķus un sekmē to sasniegšanu.**

	<p>Koncentrēšanās uz organizatorisko attīstību un efektivitāti</p>	<p>Conexus veicinās finansējuma piesaistes iespējas, kā arī palielinās darbības efektivitāti.</p>
	<p>Digitalizācija un kiberdrošība</p>	<p>Conexus turpinās digitalizācijas projektus, koncentrējoties uz operacionālām tehnoloģijām, fizisko drošību, ugunsdrošību un kiberdrošību.</p>
	<p>Profesionāla un uz attīstību orientēta komanda</p>	<p>Conexus vērtība ir profesionāla komanda, tāpēc Sabiedrība izveidos programmu, kas darbiniekiem dos iespēju attīstīt prasmes, izveidojot individuālu attīstības plānu. Tiks veicināta jaunu kompetenču apgūšana, lai pielāgotos atjaunīgo gāzu tehnoloģijām, kā arī ilggadējo darbinieku zināšanu un prasmju nodošanu jaunajiem darbiniekiem. Lai sekmētu komandas profesionālo attīstību, Conexus izveidos konkurētspējīgu un elastīgu atalgojuma sistēmu.</p>

Akcionāri

Galvenā Conexus pārvaldības institūcija ir akcionāru sapulce, kas ieceļ Conexus padomi.

Conexus ir slēgta akciju sabiedrība, kuras akcijas 100% apmērā ir vārda akcijas. Kopējais akciju skaits ir 39 786 089, to nominālvērtība ir 1,00 EUR, viena akcija nodrošina vienu balsi akcionāru kopsapulcē. Kopējais akcionāru skaits pārsniedz 4,8 tūkstošus. 97,52% no kopējā akciju skaita pieder diviem lielākajiem akcionāriem – AS „Augstsprieguma tīkls” (68,46%) un “MM Infrastructure Investments Europe Limited” (29,06%).

Conexus akcionāru reģistrs tiek uzturēts elektroniski, un to saskaņā ar noslēgto līgumu nodrošina Nasdaq CSD SE.

Akcionāri 2023. gada 31. martā:

AS „AUGSTSPRIEGUMA TĪKLS”

68,46%

MM INFRASTRUCTURE
INVESTMENTS EUROPE LIMITED

29,06%

PĀRĒJIE AKCIONĀRI

2,48%

Padome

Pilnvaru termiņš no 2018. gada 3. janvāra līdz 2025. gada 27. aprīlim



(No 2018. gada
3. janvāra)

ILMĀRS ŠŅUCINS
Padomes priekšsēdētājs



(No 2020. gada
30. aprīļa)

TOMOHIDE GOTO
Padomes priekšsēdētāja
vietnieks



(No 2022. gada
28. aprīļa)

IVARS MOISEJS
Padomes loceklis



(No 2021. gada
12. maija)

VIKTORS SENTUHOVSKIS
Padomes loceklis



(No 2020. gada
30. aprīļa)

ZANE ĀBOLIŅA
Padomes locekle



(No 2023. gada
27. aprīļa)

MASANOBU FURUYA
Padomes loceklis



(No 2020. gada
30. aprīļa)

NORMUNDS ŠUKSTS
Padomes loceklis

Pilnvaru termiņš līdz 2022. gada 28. aprīlim

ILMĀRS ŠŅUCINS
Padomes priekšsēdētājs

(No 2018. gada
3. janvāra)

TOMOHIDE GOTO
Padomes priekšsēdētāja vietnieks

(No 2020. gada
30. aprīļa)

ZANE ĀBOLIŅA
Padomes locekle

(No 2020. gada
30. aprīļa)

ILZE ALEKSANDROVIČA
Padomes locekle

(No 2020. gada
30. aprīļa)

NORMUNDS ŠUKSTS
Padomes loceklis

(No 2020. gada
30. aprīļa)

TAKUMI SASAKI
Padomes loceklis

(No 2021. gada
12. maija)

VIKTORS SENTUHOVSKIS
Padomes loceklis

(No 2021. gada
12. maija)

Valde



ULDIS BARISS

AS "CONEXUS BALTIC GRID" VALDES
PRIEKŠSĒDĒTĀJS

Dzimis 1965. gadā
valde@conexus.lv

Pilnvaru termiņš:
no 2020. gada 16. novembra līdz 2023. gada 15. novembrim



GINTS FREIBERGS

AS "CONEXUS BALTIC GRID" VALDES
LOCEKLIS

Dzimis 1959. gadā
valde@conexus.lv

Pilnvaru termiņš:
no 2016. gada 22. decembra līdz 2017. gada 31. decembrim;
no 2017. gada 31. decembra līdz 2020. gada 31. decembrim;
no 2021. gada 1. janvāra līdz 2023. gada 31. decembrim.



MĀRTIŅŠ GODE

AS "CONEXUS BALTIC GRID" VALDES
LOCEKLIS

Dzimis 1976. gadā
valde@conexus.lv

Pilnvaru termiņš:
no 2017. gada 31. decembra līdz 2020. gada 31. decembrim;
no 2021. gada 1. janvāra līdz 2023. gada 31. decembrim.

VADĪBAS ZIŅOJUMS

Būtiskākie notikumi Krātuves jaudas izsoļu rezultāti

Pārskata periodā aizvadītas vairākas Inčukalna PGK jaudas izsoles, kurās sistēmas lietotājiem kopumā piešķirta jauda 8,7 TWh apjomā - viena gada grupētās jaudas produktam 2023./2024. gada krātuves ciklam piešķirtas 4,7 TWh, divu gadu grupētās jaudas produktam 2023./2025. gada ciklam - 4 TWh. Izsolēs piedāvātās krātuves jaudas tika pilnībā izsolītas. Kopējais pieprasītais krātuves jaudas apjoms vairāk kā 3 reizes pārsniedza izsolē pieejamo krātuves jaudas apjomu. Izsoļu rezultātā Conexus ir guvis rekordaugstas piemērojamās prēmijas, kas sniedzās robežās no 2,53 EUR/MWh līdz 3,38 EUR/MWh. Krātuves cikla jaudas izsoles ir noslēgušās līdz ar 2023. gada 10. maija izsoli, kurā tika izsolīta pēdējā pieejamā krātuves jauda.

Dabasgāzes apgāde

2023. gada pirmajos trīs mēnešos Conexus nodrošināja nepārtrauktu dabasgāzes piegādi Latvijas, Lietuvas, Igaunijas un Somijas vajadzībām. Atbilstoši Enerģētikas likumā noteiktajam aizliegumam piegādāt dabasgāzi no Krievijas, pārskata periodā nenotika dabasgāzes piegāde no Krievijas. Tā vietā dabasgāzes tirgotāji veica dabasgāzes piegādes no Klaipēdas sašķidrinātās gāzes termināļa un no Inčukalna PGK. Pārskata periodā no Lietuvas saņemtais dabasgāzes apjoms sasniedza 4,4 TWh, kas ir nepilnas 2 reizes

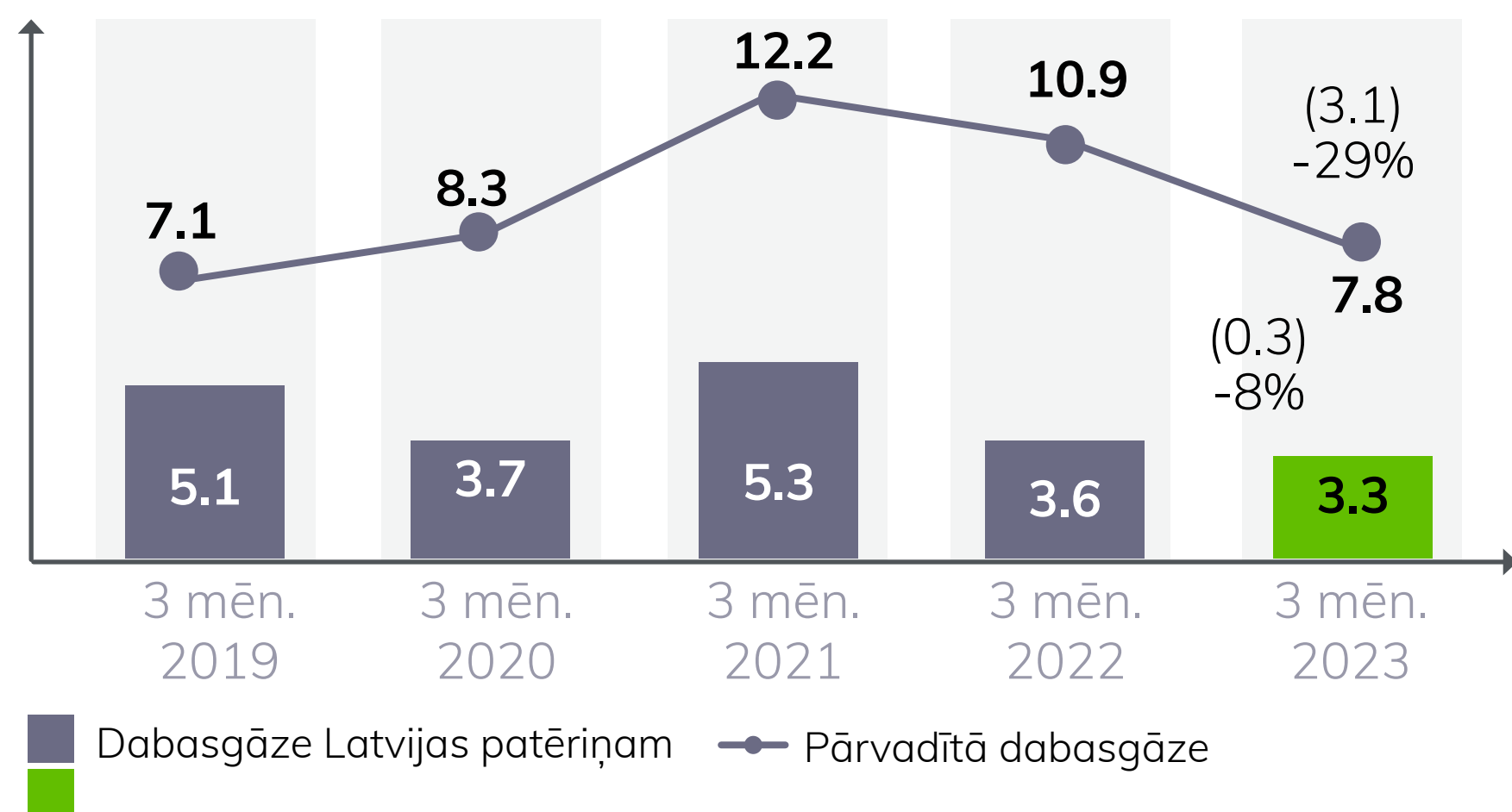
vairāk nekā iepriekšējā gada trīs mēnešos.

Kopējais pārvadītās dabasgāzes apjoms Latvijā pārskata periodā sasniedza 7,8 TWh, kas ir par 29% mazāk nekā iepriekšējā gada attiecīgajā periodā. Samazinājumu galvenokārt noteica gan mazāks pārvadītās dabasgāzes apjoms no Inčukalna PGK uz Lietuvu, gan arī mazāks Inčukalna PGK iesūknētās dabasgāzes apjoms.

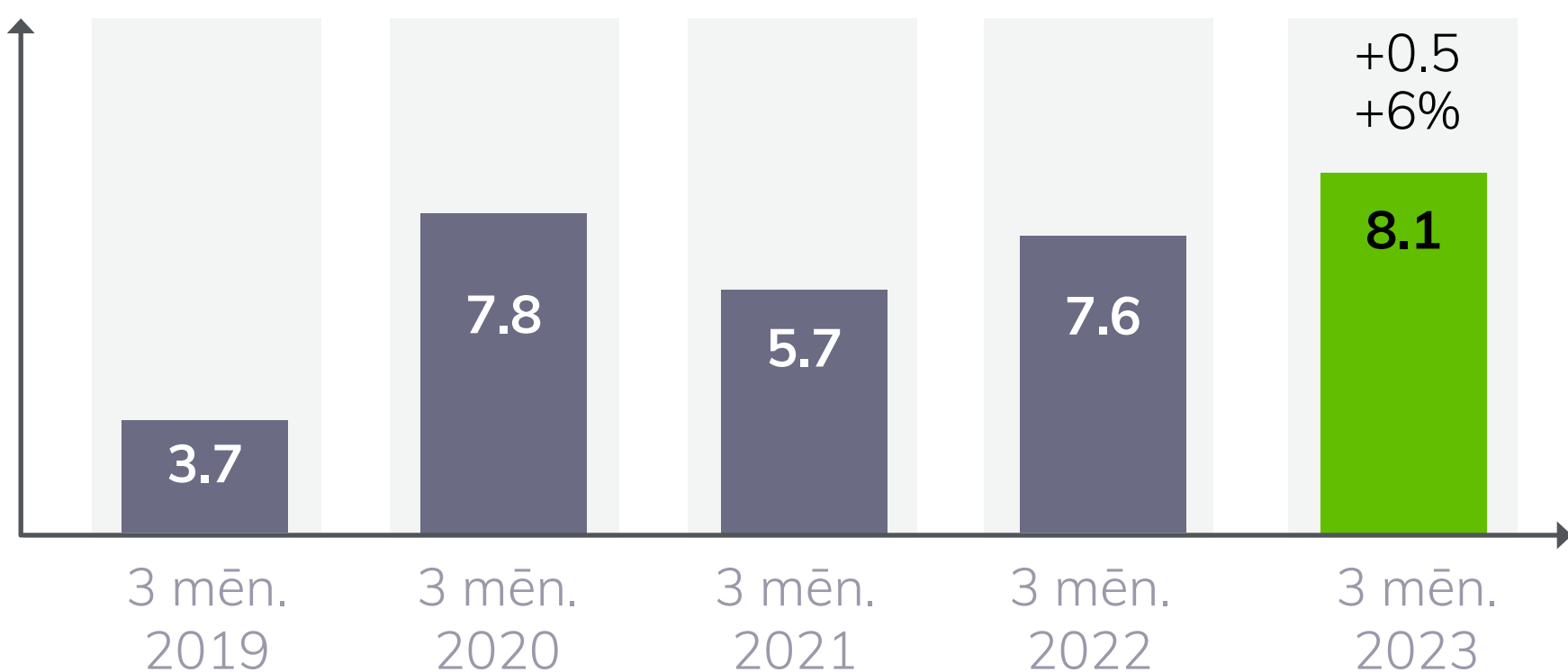
Dabasgāzes patēriņa apjoms Latvijas lietotāju vajadzībām 2023. gada pirmajos trīs mēnešos sasniedza 3,3 TWh, kas ir par 8% mazāk nekā iepriekšējā gada attiecīgajā periodā. Dabasgāzes patēriņa samazinājumu ietekmēja gan laika apstākļi, kas ziemas mēnešos bija maigāki nekā 2022. gada attiecīgajā periodā, kā rezultātā lietotāju nepieciešamība pēc apkures dabasgāzes bija mazāka nekā iepriekšējā gada attiecīgajā periodā, gan arī nepieredzēti augstās dabasgāzes cenas, kas lietotājiem lika samazināt dabasgāzes patēriņu. Dabasgāzes patēriņa samazinājumu daļēji kompensēja elektroenerģijas ražošanas apjoma divkārtšs palielinājums valsts lielākajās termoelektrocentrālēs¹. Dabasgāzes patēriņa apjoma samazinājums kopumā radīja par 0,5 milj. EUR mazākus Conexus ieņēmumus par izejas punkta izmantošanu Latvijas dabasgāzes lietotāju vajadzībām.

¹ <https://ast.lv/lv/electricity-market-review>

Pārvadītā dabasgāze, TWh



Inčukalna PGK papildījums pārskata perioda beigās, TWh ~~pārskata perioda beigās~~



Inčukalna PGK noglabātais dabasgāzes apjoms

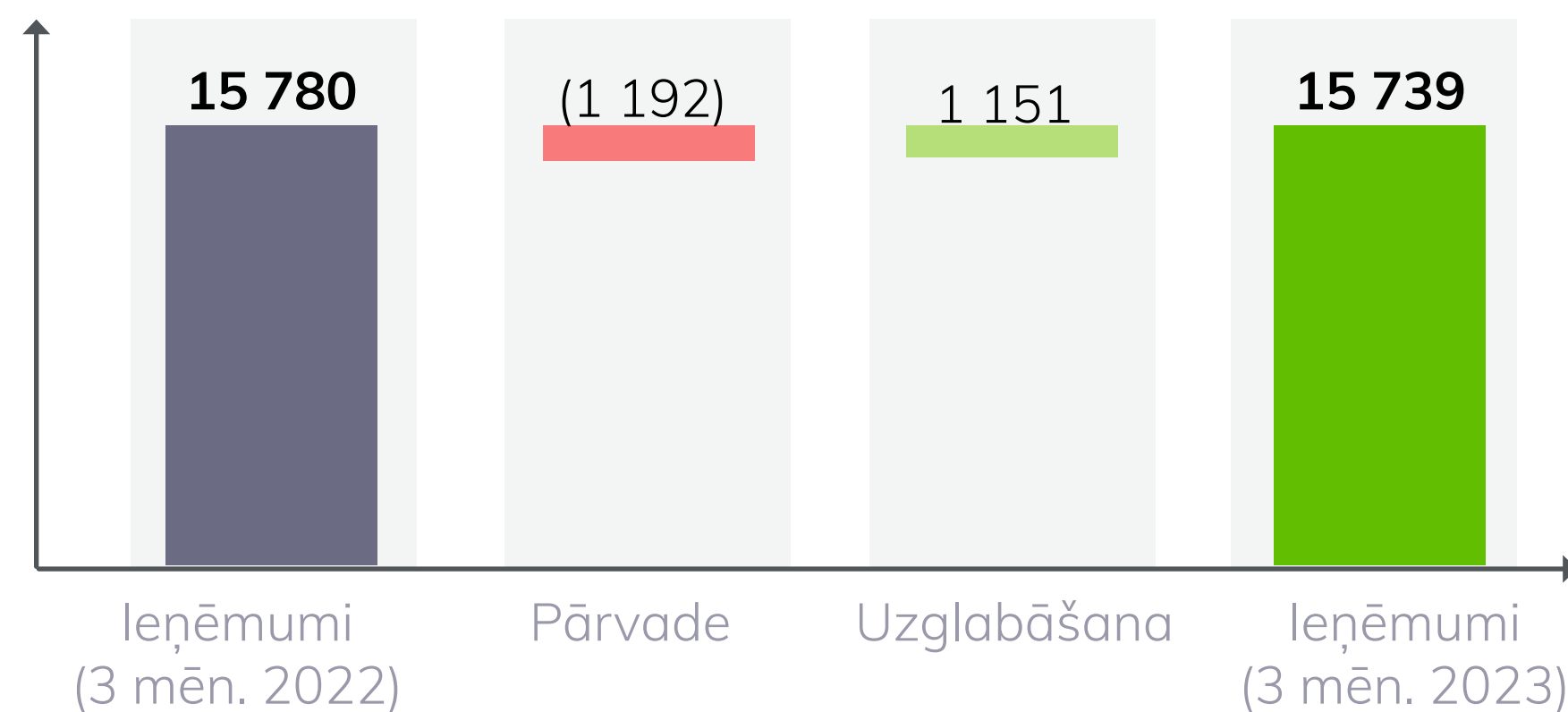
Lai sekmētu dabasgāzes apgādes drošību un nepārtrauktību, dabasgāzes iesūknēšana krātuvē tika nodrošināta arī 2022./2023. gada izņemšanas sezonas laikā. Ierasti, iesūknēšana Inčukalna PGK tiek uzsākta pēc izņemšanas sezonas noslēguma, kas noteikta katra gada 30. aprīlī.

Pārskata perioda beigās Inčukalna PGK atrodas dabasgāze 8,1 TWh apjomā (ieskaitot energoapgādes drošuma rezerves), kas ir par 6% vairāk nekā pērn šajā laikā.

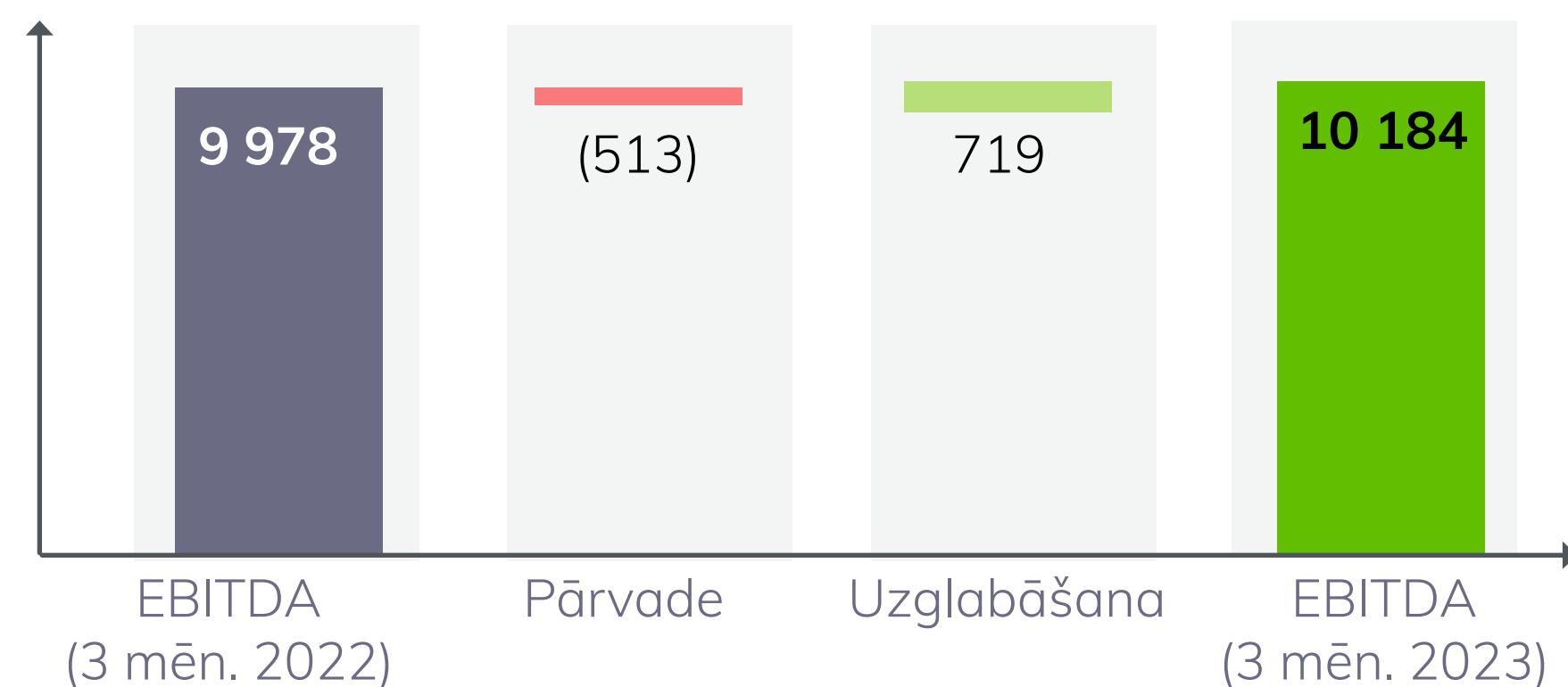
Conexus finanšu rezultāti

Pārskata periodā Conexus neto apgrozījums bija līdzīgā līmenī kā iepriekšējā gada attiecīgajā periodā un sasniedza 15 739 tūkst. EUR. Conexus EBITDA pārskata periodā palielinājās par 2%, salīdzinot ar 2022. gada attiecīgo perioda rezultātu, un sasniedza 10 184 tūkst. EUR. Ieņēmumus un EBITDA negatīvi ietekmēja pārvades pakalpojuma apjoma samazinājums, savukārt uzglabāšanas pakalpojuma ieņēmumi un EBITDA pārsniedz iepriekšējā gada attiecīgā perioda rādītājus.

Conexus ieņēmumi, tūkst. EUR



Conexus EBITDA, tūkst. EUR



Pārskata periodā Conexus darbojās ar 5 164 tūkst. EUR lielu neto peļņu, kas, salīdzinot ar iepriekšējā gada attiecīgo periodu, ir samazinājusies par 270 tūkst. EUR.

GALVENIE FINANŠU RĀDĪTĀJI	3 mēn. 2023	3 mēn. 2022	+/-	%
	vai 31.03.2023	vai 31.03.2022		
	EUR'000	EUR'000		
Neto apgrozījums	15 739	15 780	(41)	0%
EBITDA	10 184	9 978	206	2%
Neto peļņa	5 164	5 434	(270)	-5%
Aktīvu kopsumma	466 798	449 741	17 057	4%
Investīcijas	5 961	3 134	2 827	90%

Finansēšana un likviditāte

Conexus rīcībā esošie finanšu aktīvi ir pietiekami, lai nodrošinātu Conexus vajadzības. Pārskata perioda beigās Conexus kopējā aizņēmumu summa ir 78 691 tūkst. EUR. Pārskata perioda beigās nav izmantotas Conexus kopumā pieejamās banku kredītlīnijas 65 000 tūkst. EUR apmērā, kas nodrošina ievērojamu likviditātes rezervi. Kredītlīniju līgumu darbības termiņi pārsniedz 1 gadu. Pārskata perioda beigās Conexus ir noslēgti ilgtermiņa aizdevumu līgumi 55 000 tūkst. EUR apmērā, kuru saņemšana ir paredzēta 2023. gada laikā.

Pārskata perioda beigās ilgtermiņa aizņēmumu vidējā svērtā procentu likme ir 2.18% (31.12.2022.: 1.76%); overdraftu vidējā svērtā procentu likme ir 2.81% (31.12.2022.: 2.77%). Pārskata perioda beigās 37% no saņemtajiem, bet vēl neatmaksātiem ilgtermiņa aizņēmumiem ir ar fiksētu aizdevuma procenta likmi (31.12.2022.: 36%).

Conexus esošajos līgumos noteiktie finanšu rādītāju ierobežojumi pārskata periodā ir ievēroti.

CONEXUS FINANŠU RĀDĪTĀJU IEROBEŽOJUMI	31.03.2023	31.03.2022
Pašu kapitāla pietiekamība (>50%)	73%	75%
Saistību slogs (Neto aizņēmumi / EBITDA) (<5)	2.5	2.9
Saistību apkalpošanas koeficients (DSCR) (>1.2)	2.6	2.7

Regulatīvās aktivitātes un produktu tarifi

2023. gada februārī Conexus noteica krātuves jaudas pakalpojumu tarifus, kas tiks piemēroti krātuves ciklam, kas sākas 2023. gada 1. maijā. Tā kā ir samazinājies plānoto ieņēmumu apjoms, kas attiecināms uz tarifu periodu, tad izplatītāko krātuves produktu tarifu vērtības samazinās par 14%.

Esošajā gāzes gadā pārvades pakalpojuma produktu tarifi nav tikuši mainīti un tie tiks piemēroti līdz pat jauna regulatīvā perioda sākumam.

Juridiskās aktualitātes

2018. gada 18. septembrī Conexus iesniedza Administratīvajā apgabaltiesā pieteikumu par SPRK padomes 2018. gada 18. jūnija lēmuma Nr. 69 "Par akciju sabiedrības "Conexus Baltic Grid" dabasgāzes pārvades sistēmas pakalpojuma tarifiem" apstrīdēšanu daļā par neiekļautajām izmaksām dabasgāzes pārvades sistēmas pakalpojuma tarifu projektā un jauna administratīvā akta izdošanu, paredzot neiekļautās izmaksas iekļaut dabasgāzes pārvades sistēmas pakalpojuma tarifu projektā nākamajā periodā. Ar Administratīvās apgabaltiesas 2020. gada 7. aprīļa spriedumu Conexus pieteikums noraidīts. Par šo spriedumu 2020. gada 7. maijā Conexus iesniedza kasācijas sūdzību Augstākās tiesas Senāta Administratīvo lietu departamentā, un ir ierosināta kasācijas tiesvedība, taču lietas izskatīšanas datums vēl nav nozīmēts.

2020. gada 28. septembrī Conexus iesniedza Administratīvajā apgabaltiesā pieteikumu par SPRK padomes 2020. gada 20. augusta lēmumu Nr. 109 "Par kapitāla atdeves likmi dabasgāzes pārvades sistēmas, dabasgāzes sadales sistēmas un dabasgāzes uzglabāšanas pakalpojumu tarifu projekta aprēķināšanai" atcelšanu. Lēmums uzdot Eiropas Savienības Tiesai jautājumu par lietā piemērojamo Eiropas Savienības tiesību normu interpretāciju Administratīvajā apgabaltiesā joprojām nav sastādīts.

Galvenie darbības rādītāji

		3 mēn. 2019 vai 31.03.2019	3 mēn. 2020 vai 31.03.2020	3 mēn. 2021 vai 31.03.2021	3 mēn. 2022 vai 31.03.2022	3 mēn. 2023 vai 31.03.2023	Δ	Δ %	
Darbības rādītāji	Pārvadītā dabasgāze	TWh	7.1	8.3	12.2	10.9	7.8	(3.1)	-29%
	Inčukalna PGK papildījums pārskata perioda beigās*	TWh	3.7	7.8	5.7	7.6	8.1	0.5	+6%
	Latvijā patērētās dabasgāzes apjoms**	TWh	5.1	3.7	5.3	3.6	3.3	(0.3)	-8%
	Izņemtās dabasgāzes apjoms no Inčukalna PGK	TWh	6.4	7.1	11.5	6.8	3.3	(3.5)	-51%
Ieņēmumi no pamatdarbības***		tūkst. EUR	16 865	16 307	18 675	15 780	15 739	(41)	-0.3%
Finanšu rādītāji	EBITDA	tūkst. EUR	10 384	9 324	13 232	9 978	10 184	206	2%
	Neto peļņa	tūkst. EUR	6 337	5 096	8 796	5 434	5 164	(270)	-5%
	Kopējie aktīvi	tūkst. EUR	360 435	362 574	484 214	449 741	466 798	17 057	4%
	Investīcijas	tūkst. EUR	963	1 791	3 911	3 134	5 961	2 827	90%
	Nolietojums un amortizācija	tūkst. EUR	4 005	4 189	4 391	4 449	4 505	56	1%
Finanšu koeficienti	EBITDA rentabilitāte	%	62%	57%	71%	63%	65%	(2ppt)	
	Neto peļņas rentabilitāte	%	38%	31%	47%	34%	33%	(1ppt)	
	Pašu kapitāla atdeve (ROE)	%	2.0%	1.6%	2.1%	1.6%	1.5%	(0.1ppt)	
	Pašu kapitāla pietiekamība****	%	88%	88%	85%	75%	73%	(2ppt)	
	Saistību slogs (Neto aizņēmumi / EBITDA)*****	koef.	1.0	0.5	0.4	2.9	2.5	(0.4)	-14%
	Saistību apkalpošanas koeficients (DSCR)*****	koef.	7.1	9.1	8.9	2.7	2.6	(0.1)	-4%
Vidējais darbinieku skaits		skaits	327	330	335	353	363	10	3%

*Ieskaitot energoapgādes drošuma rezervi

**Dabasgāzes sadales sistēmā ievadītais dabasgāzes apjoms

*** Salīdzinošo periodu dati pārklasificēti, lai būtu salīdzināmi ar 2022. gada datiem

Kredītīguma nosacījumi:

****Pašu kapitāla pietiekamības koef. > 50%

*****Saistību sloga koef. < 5

*****Saistību apkalpošanas koeficients (DSCR) > 1.2

Segmentu darbības rezultāti

Conexus darbība ir organizēta divos darbības segmentos: dabasgāzes pārvade un dabasgāzes uzglabāšana. Darbības segmentos iekļautā informācija un tās dalījums atbilst regulēto darbības veidu dalījumam, tas ir definēts iekšējā vadības uzskaites sistēmā un tiek izmantots gan rezultātu izvērtēšanā, gan arī lēmumu pieņemšanā.

Dabasgāzes pārvade

Conexus ir vienīgais dabasgāzes pārvades un uzglabāšanas operators Latvijā, kurš nodrošina dabasgāzes pārvades sistēmas uzturēšanu, tās drošu un nepārtrauktu darbību, un starpsavienojumus ar citu valstu pārvades sistēmām, dodot iespēju sistēmas lietotājiem izmantot dabasgāzes pārvades sistēmu dabasgāzes tirdzniecībai.

Maģistrālā dabasgāzes pārvades sistēma ir 1 190 km gara un tā ir savienota ar Lietuvas un Igaunijas dabasgāzes pārvades sistēmām, nodrošinot gan dabasgāzes pārvadīšanu gāzesvados Latvijas teritorijā, gan starpsavienojumos ar kaimiņvalstu dabasgāzes pārvades sistēmām:

- gāzesvadu, kas nodrošina gāzes tranzītu uz kaimiņvalstīm, diametrs ir 720 mm ar darba spiedienu robežās no 28 līdz 40 bāriem;
- gāzesvadu, kas paredzēti Latvijas apgādei, diametrs ir no 400 mm līdz 530 mm ar darba spiedienu līdz 35 bāriem;

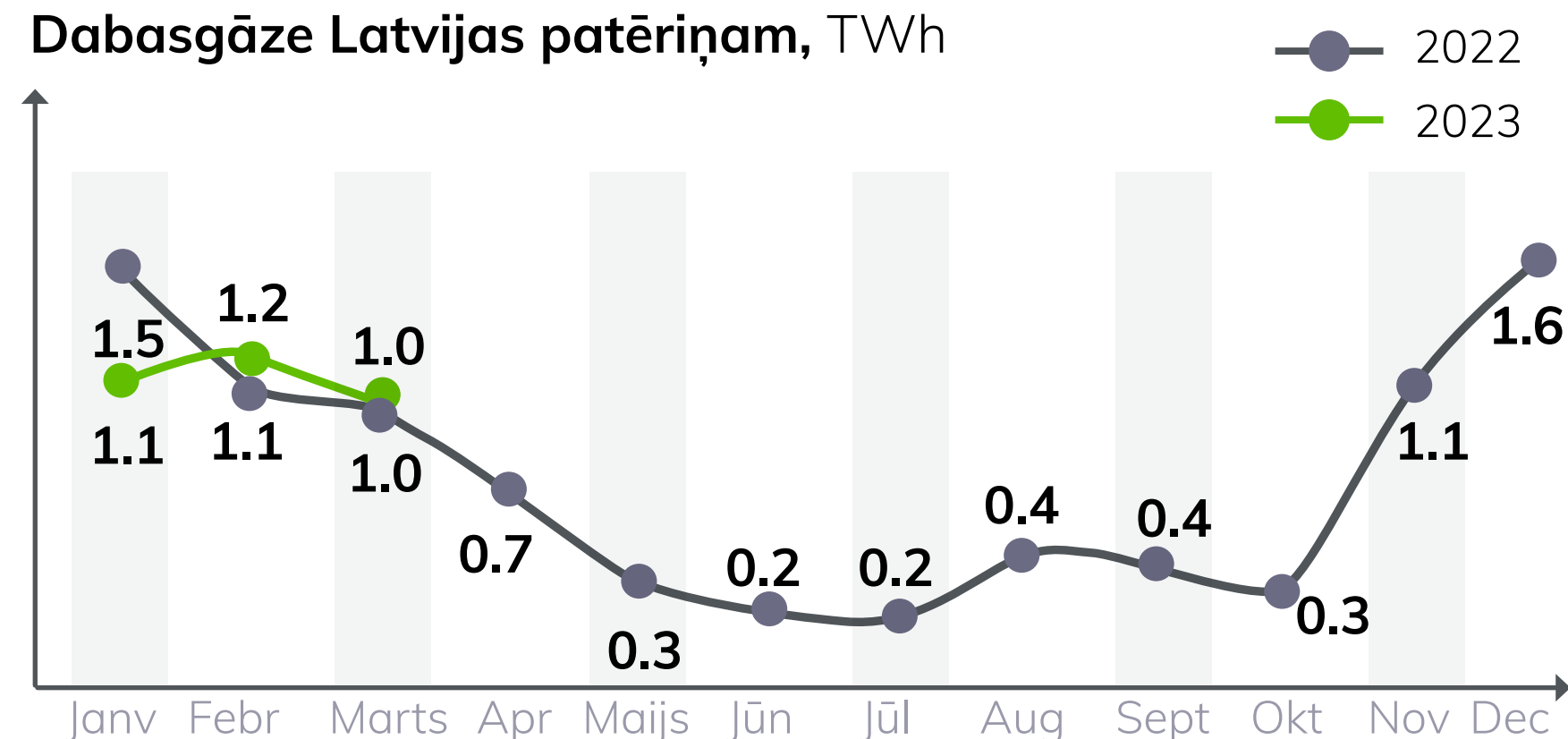
- Lai pārvadītu dabasgāzi uz vietējo sadales sistēmu Latvijā, tiek izmantotas 40 gāzes regulēšanas stacijas. Dabasgāzes tirdzniecības piegādēm Latvijas lietotāju vajadzībām visas izejas uz patēriņu Latvijas teritorijā ir apvienotas vienā izejas punktā.

2023. gada pirmajos trīs mēnešos kopējais pārvadītās dabasgāzes apjoms Latvijā sasniedza 7,8 TWh, kas ir par 29% mazāk nekā iepriekšējā gada attiecīgajā periodā. Samazinājumu galvenokārt noteica gan mazāks pārvadītās dabasgāzes apjoms no Inčukalna PGK uz Lietuvu, gan arī mazāks Inčukalna PGK iesūknētās dabasgāzes apjoms. Atbilstoši Enerģētikas likumā noteiktajam aizliegumam piegādāt dabasgāzi no Krievijas, pārskata periodā dabasgāzes piegāde no Krievijas nav bijusi. Tā vietā dabasgāzes tirgotāji veica dabasgāzes piegādes no Klaipēdas sašķidrinātās gāzes termināļa un no Inčukalna PGK. Šī gada trīs mēnešos no Lietuvas saņemtais dabasgāzes apjoms sasniedza 4,4 TWh, kas ir nepilnas 2 reizes vairāk nekā iepriekšējā gada trīs mēnešos.

Dabasgāzes patēriņa apjoms Latvijas lietotāju vajadzībām 2023. gada pirmajos trīs mēnešos sasniedza 3,3 TWh, kas ir par 8% mazāk nekā iepriekšējā gada attiecīgajā periodā. Dabasgāzes patēriņa samazinājumu ietekmēja gan laika apstākļi, kas ziemas mēnešos bija maigāki nekā 2022. gada attiecīgajā periodā, kā rezultātā lietotāju nepieciešamība pēc apkures dabasgāzes bija mazāka nekā iepriekšējā gada attiecīgajā periodā, gan arī nepieredzēti augstās dabasgāzes cenas, kas lietotājiem lika samazināt dabasgāzes patēriņu. Dabasgāzes patēriņa samazinājumu daļēji kompensēja elektroenerģijas ražošanas apjoma divkārtšs palielinājums valsts lielākajās termoelektrocentrālēs². Dabasgāzes patēriņa apjoma samazinājums kopumā radīja par 0,5 milj. EUR mazākus Conexus ieņēmumus par izejas punkta izmantošanu Latvijas dabasgāzes lietotāju vajadzībām.

² <https://ast.lv/lv/electricity-market-review>

Dabaszgāze Latvijas patēriņam, TWh



Pārvades segmenta ieņēmumi pārskata periodā bija 8 080 tūkst. EUR un EBITDA sasniedza 5 100 tūkst. EUR, kas nodrošināja 50% no Conexus kopējās EBITDA. Pārvades segmenta peļņa sasniedza 2 309 tūkst. EUR (par 23% mazāk nekā iepriekšējā gada attiecīgajā periodā).

PĀRVADE	3 mēn. 2023 vai 31.03.2023	3 mēn. 2022 vai 31.03.2022	+/-	%
	EUR'000	EUR'000		
Neto apgrozījums	8 080	9 271	(1 191)	-13%
EBITDA	5 100	5 613	(513)	-9%
Segmenta neto peļņa	2 309	3 008	(699)	-23%
Segmenta aktīvi	236 272	233 821	2 451	1%
Nolietojums un amortizācija	2 487	2 545	(58)	-2%
Investīcijas	1 045	951	94	10%

Conexus darbība ir regulēta, un regulatīvie periodi atšķiras no finanšu pārskata gada. Saskaņā ar Dabaszgāzes pārvades sistēmas pakalpojuma tarifu aprēķināšanas metodiku, tarifu periodā var veidoties ieņēmumu un izmaksu novirzes pret atļautajiem apjomiem, kas ietekmēs tarifu vērtības nākamajos tarifu ciklos. Pārvades segmentā šādas no-

virzes var veidoties dēļ faktiskā dabaszgāzes patēriņa atšķirībām pret tarifu plānoto, veidojot ieņēmumu korekciju. Pārvades segmenta faktiskie ieņēmumi, kas gūti gāzes gados no 2020. gada 1. janvāra līdz 2022. gada 30. septembrim, ir 82,2 milj. EUR, kas ir par 9,1 milj. EUR mazāk nekā paredzēts spēkā esošo tarifu atļautajos ieņēmumos. Par negūto ieņēmumu apjomu tiks palielināti nākamā pārvades regulatīvā perioda atļautie ieņēmumi.

Saskaņā ar 2019. gada 27. novembra Regulatora lēmumu Nr. 171, spēkā esošie pārvades pakalpojuma tarifi ir apstiprināti laika periodam no 2020. gada 1. janvāra līdz 2022. gada 30. septembrim. Apstiprinātie dabaszgāzes pārvades sistēmas pakalpojuma tarifi tiek piemēroti arī pēc 2022. gada 30. septembra līdz pat jauna regulatīvā perioda sākumam.

Pārvades segmenta aktīvi pārskata perioda beigās bija 236 milj. EUR, kas sastādīja 51% no kopējiem Conexus aktīviem. Pārskata periodā veiktas investīcijas 1 045 tūkst. EUR apmērā. Lielākās no tām:

- Eiropas kopējās nozīmes projekta "Latvijas-Lietuvas starpsavienojuma uzlabošana" (ELLI) ietvaros Conexus pārskata periodā vairākos apakšprojektos investēja kopā 200 tūkst. EUR. Lielākās aktivitātes notikušas Zaķumuižas un Ezerciema gāzes regulēšanas staciju pārbūvē;
- veikti pārvades gāzes vadu posmu un to pretkorozijas izolācijas remontu 631 tūkst. EUR apmērā.

Dabaszgāzes uzglabāšana

Inčukalna PGK nodrošina apkures sezonai un citām sistēmas lietotāju vajadzībām nepieciešamo dabaszgāzes uzglabāšanu pazemes gāzes krātuvē.

2022./2023. gada krātuves ciklā Inčukalna PGK jaudas rezervācijas produktu apjoms sasniedza 24,1 TWh, kas ir par 27% vairāk nekā gadu iepriekš. Jaudas produktu ieņēmumi pārskata periodā pieauga par 1 151 tūkst. EUR, salīdzinot ar iepriekšējā gada attiecīgo periodu.



Uzglabāšanas segmenta ieņēmumi pārskata periodā bija 7 659 tūkst. EUR un EBITDA sasniedza 5 085 tūkst. EUR. Uzglabāšanas segmenta peļņa sasniedza 2 855 tūkst. EUR.

UZGLABĀŠANA	3 mēn. 2023 vai 31.03.2023	3 mēn. 2022 vai 31.03.2022	+/-	%
	EUR'000	EUR'000		
Neto apgrozījums	7 659	6 508	1 151	18%
EBITDA	5 085	4 365	720	16%
Segmenta neto peļņa	2 855	2 426	429	18%
Segmenta aktīvi	230 526	215 921	14 605	7%
Nolietojums un amortizācija	2 018	1 904	114	6%
Investīcijas	4 916	2 184	2 732	125%

Saskaņā ar Dabaszgāzes uzglabāšanas sistēmas pakalpojuma tarifu aprēķināšanas metodiku, tarifu periodā var veidoties ieņēmumu un izmaksu novirzes pret atļautajiem apjomiem, kas ietekmēs tarifu vērtības nākamajos tarifu ciklos. Uzglabāšanas segmentā šādas novirzes tiek uzkrātas regulatīvajā rēķinā. Uzglabāšanas tarifu periodā, kas ilga no 2022. gada 1. maija līdz 2023. gada 30. aprīlim, gūto uzglabāšanas pakalpojuma ieņēmumu apjoms ir 30,4 milj. EUR. Tas ir par 6,2 milj. EUR vairāk, nekā paredzēts spēkā esošo tarifu atļautajos ieņēmumos, tāpēc šos 6,2 milj. EUR ieskaita uzglabāšanas pakalpojuma regulatīvajā rēķinā. Iepriekšējā tarifu piemērošanas periodā, kas ilga no 2021. gada 1. maija līdz 2022. gada 30. aprīlim, gūto ieņēmumu apjoms ir par 1,8 milj. EUR vairāk, nekā paredzēts spēkā esošo tarifu atļautajos ieņēmumos. Regulatīvajā rēķinā uzskaitītie ieņēmumi ietekmēs nākamo tarifu periodu atļautos ieņēmumus.

2023. gada februārī Conexus noteica krātuves jaudas pakalpojumu tarifus, kas tiks piemēroti krātuves ciklam, kas sākas 2023. gada 1. maijā. Tā kā ir samazinājies plānoto ieņēmumu apjoms, kas attiecināms uz tarifu periodu, tad izplatītāko krātuves produktu tarifu vērtības samazinās par 14%.

Segmenta aktīvi pārskata perioda beigās bija 231 milj. EUR, kas sastādīja 49% no kopējiem Conexus aktīviem. Pārskata periodā veiktas investīcijas 4 916 tūkst. EUR apmērā, par 2 732 tūkst. EUR vairāk nekā iepriekšējā gada attiecīgajā periodā. Lielākās investīcijas – urbumu pārbūve, kompresoru ceha Nr. 2 gāzes pārsūknēšanas agregātu modernizācija, gāzes savākšanas punkta Nr. 3 pārbūve un jauna gāzes savākšanas punkta uzstādīšana, kopā 4 548 tūkst. EUR, - ir realizētas vērienīgā Eiropas Savienības kopīgo interešu projekta PCI 8.2.4 "Inčukalna pazemes gāzes krātuves darbības uzlabošana" ietvaros. Esošo gāzes pārsūknēšanas agregātu modernizācijas ietvaros, 2023. gada pirmajos trīs mēnešos tika turpināti kompresoru ceha Nr. 2 gāzes pārsūknēšanas agregātu Nr. 5 un 6 modernizācijas darbi 4 525 tūkst. EUR apmērā.



Citi notikumi un turpmākā attīstība

Ar mērķi veicināt biometāna kā perspektīva atjaunojamā energoresursa ražošanu un tā brīvu apriti Latvijā, Conexus izstrādāja risinājumu, kas paredz iespēju biometāna ražotājiem, izmantojot īpašus mobilos gāzes konteinerus, nogādāt biometānu uz centralizētu biometāna ievades punktu, lai to ievadītu kopējā gāzes pārvades sistēmā. Līdz pārskata perioda beigu datumam ir apzinātas 4 šādas ievades punktu izvietojanas vietas Latvijā, un pirmais punkts tiks veidots Džūkstē, ļaujot apkalpot līdz divdesmit biometāna ražotājiem 50 līdz 60 km rādiusā.

Klimatam draudzīgu un ilgtspējīgu enerģijas risinājumu ieviešana ir viens no Conexus stratēģiskajiem virzieniem. Conexus plāno uzstādīt saules paneļus Inčukalna PGK teritorijā vairāk nekā 16 000 kvadrātmetru platībā ar kopējo jaudu līdz 1 MW. Prognozes liecina, ka saules paneļa parka izbūve nodrošinās 25% no kopējā elektrības patēriņa krātuvē. Pārskata periodā Conexus izsludināja atklātu konkursu par saules parka izbūvi un aprīkojuma iegādi.

Ar mērķi stiprināt Latvijas enerģētiskās infrastruktūras kiberdrošību, pārskata periodā Conexus, elektroenerģijas pārvades sistēmas operators AS "Augstspriegumu tīkls" (AST) un informācijas tehnoloģiju drošības incidentu novēršanas institūcija CERT.LV parakstījuši savstarpējās saprašanās memorandu par enerģētikas infrastruktūras operatoru kiberdrošības centra izveidi un pārvaldību, tādējādi arī attīstot visu institūciju savstarpējo sadarbību.

Enerģētikas likuma grozījumi paredz līdz 2023. gada 1. jūlijam izveidot izcelsmes apliecinājumu izsniegšanas, aprites un kontroles sistēmu no atjaunojamiem energoresursiem iegūtai gāzei.

Grozījumi paredz, ka gāzes izcelsmes apliecinājumus izsniegs un pārvaldīs Conexus, izstrādājot izcelsmes apliecinājuma aprites kārtību un konsultējot arī trešās puses. Pakāpeniski gatavojoties minētās gāzes izcelsmes apliecinājuma sistēmas ieviešanai Latvijā, pārskata periodā Conexus atklātas iepirkumu procedūras rezultātā noslēdzis līgumu ar Somijas informācijas tehnoloģiju uzņēmumu "Grexel Systems Oy" par gāzes izcelsmes apliecinājuma reģistra sistēmas izveidi, tās administrēšanu un citus apliecinājumu izdevējietādes pienākumus veicot Conexus.

Conexus aktīvi turpinās darbu pie Inčukalna PGK modernizācijas projekta, kuru realizējot līdz 2025. gadam, paredzēts būtiski uzlabot tehnisko infrastruktūru un aprīkojuma darbības drošumu, lai krātuve varētu saglabāt savu funkcionalitāti pēc spiediena palielināšanas Baltijas pārvades sistēmā.

Tāpat arī tiks turpināti darbi pie Latvijas-Lietuvas gāzes cauruļvada pārvades jaudas palielināšanas projekta, lai tirgū veicinātu piekļuvi Klaipēdas sašķidrinātās gāzes terminālim, Latvijas Inčukalna PGK un Polijas-Lietuvas gāzes starpsavienojumam. Projekts "Latvijas-Lietuvas starpsavienojuma uzlabošana" (ELLI) paredz līdz 2023. gada beigām veikt vairākas aktivitātes gan Latvijā, gan Lietuvā, kā rezultātā palielināsies gāzes starpsavienojuma jauda starp Latviju un Lietuvu abos virzienos. No Conexus un pārvades sistēmas operatora AB Amber Grid kopīgi sagatavoto hidrauliskās modelēšanas aprēķinu rezultātiem un pārvades sistēmas darbības testiem secināts, ka Kiemenai starpsavienojuma punkta tehniskā jauda pēc ELLI projekta īstenošanas, kas plānota sākot ar 2024. gada 1. janvāri, ir nosakāma:

- o 90GWh/d apjomā virzienā no Lietuvas uz Latviju ar iespējamu dinamisku palielināšanu līdz aptuveni 100GWh/d.
- o 82GWh/d apjomā virzienā no Latvijas uz Lietuvu ar iespējamu dinamisku palielināšanu līdz aptuveni 100GWh/d.

Notikumi pēc pārskata perioda beigām

Laika periodā kopš pārskata gada pēdējās dienas līdz šī ziņojuma parakstīšanai saskaņā ar vadības izvērtējumu nav konstatēti apstākļi vai notikumi, kas būtiski ietekmētu Conexus finanšu stāvokli 2023. gada 31. martā.

2023. gada 1. maijā stājās spēkā sekojoši dabasgāzes uzglabāšanas sistēmas noteiktie tarifi, kas ir aprēķināti saskaņā ar spēkā esošu dabasgāzes uzglabāšanas sistēmas pakalpojuma tarifu aprēķināšanas metodiku:

- ♦ grupētās jaudas produkta tarifs (bez PVN): 0,8761 EUR/MWh/krātuves ciklā;
- ♦ divu gadu grupētās jaudas produkta tarifs, kas rezervēts 2022./2023. gada krātuves ciklā (bez PVN): 1,0865 EUR/MWh/krātuves ciklā;
- ♦ divu gadu grupētās jaudas produkta tarifs (bez PVN): 0,9308 EUR/MWh/krātuves ciklā;
- ♦ atslēdzamās jaudas produkta tarifs (bez PVN): 0,6981 EUR/MWh/krātuves ciklā;
- ♦ virtuālās pretplūsmas produkta tarifs (bez PVN): 0,5113 EUR/MWh/krātuves ciklā;
- ♦ krājumu pārceļšanas produkta tarifs (bez PVN): 1,3581 EUR/MWh/krātuves ciklā.

2023. gada aprīlī Conexus noteica Inčukalna PGK tehnisko jaudu 2023./2024. gada krātuves ciklam. Saskaņā ar veiktajiem mērījumiem un aprēķiniem, klientiem pieejamā tehniskā jauda noteikta 22,6 TWh apmērā.

2023. gada 27. aprīlī akcionāru sapulcē tika ievēlēta Conexus padome ar izmaiņām tās līdzšinējā sastāvā. Uz trīs gadu termiņu padomes locekļu amatā ir apstiprināti septiņi padomes locekļi. Padomes locekļu amatā atkārtoti tika ievēlēti padomes locekļi Ilmārs Šnuciņš, Tomohide Goto, Zane Āboliņa, Viktors Sentuhovskis, Normunds Šuksts un Ivars Moisejs. No jauna Conexus padomē tika ievēlēts Masanobu Furuya. Līdzās padomes locekļu ievēlēšanai akcionāru sapulcē tika apstiprināts 2022. gada ilgtspējas un gada pārskats, kā arī atkarības pārskats, statūtu grozījumi un pieņemti zināšanai Conexus valdes, padomes un neatkarīga revidenta ziņojumi. Tāpat akcionāru sapulcē tika pieņemts lēmums par Conexus peļņas izlietošanu, pieņemts lēmums par Conexus akciju konversiju no dematerializētām vārda akcijām uz dematerializētām akcijām, kā arī nolemts Conexus dematerializētās akcijas iegrāmatot centrālajā vērtspapīru deponitārijā "Nasdaq CSD SE".

SAĪSINĀJUMI UN FORMULAS

MWh	megavatstundas
TWh	teravatstundas
EUR/MWh/d/g	euro par megavatstundu dienā / gadā
EBITDA	ieņēmumi pirms procentiem, uzņēmumu ienākuma nodokļa, nolietojuma un amortizācijas
Neto aizņēmumi	aizņēmumi ieskaitot garantijas mīnus nauda un naudas ekvivalenti
EBITDA rentabilitāte	EBITDA / ieņēmumi
Neto peļņas rentabilitāte	neto peļņa / ieņēmumi
Pašu kapitāla atdeve (ROE)	neto peļņa / pašu kapitāla vidējā vērtība (pārskata periodā)
Pašu kapitāla pietiekamība	pašu kapitāls / kopējie aktīvi
Saistību slogs	neto aizņēmumi / EBITDA (12 mēnešu periodā)
Saistību apkalpošanas koeficients (DSCR)	EBITDA (12 mēnešu periodā) / saistību maksājumi


PAZIŅOJUMS PAR VALDES ATBILDĪBU

Conexus valde ir atbildīga par Conexus finanšu pārskatu sagatavošanu.


Conexus nerevidētie saīsinātie starpperiodu finanšu pārskati par 3 mēnešu periodu, kas beidzas 2023. gada 31. martā, ir sagatavoti atbilstoši Eiropas Savienībā apstiprinātajam Starptautiskajam grāmatvedības standartam (SGS) Nr. 34 "Starpperiodu finanšu pārskatu sniegšana" un sniedz patiesu un skaidru priekšstatu par AS "Conexus Baltic Grid" aktīviem, pasīviem, finansiālo stāvokli, peļņu vai zaudējumiem un naudas plūsmām. Vadības ziņojumā sniegtā informācija ir patiesa.



ULDIS BARISS
Valdes priekšsēdētājs



GINTS FREIBERGS
Valdes loceklis



MĀRTIŅŠ GODE
Valdes loceklis

* Dokuments parakstīts ar drošu elektronisko parakstu un satur laika zīmogu

FINANŠU PĀRSKATI

PEĻŅAS VAI ZAUDĒJUMU PĀRSKATS

	Pielikums	01.01.2023.- 31.03.2023.	01.01.2022.- 31.03.2022.
		EUR	EUR
Ieņēmumi no pamatdarbības	5	15 738 782	15 779 778
Pārējie ieņēmumi	6	196 904	171 974
Uzturēšanas un ekspluatācijas izmaksas	7	(1 468 504)	(2 222 403)
Personāla izmaksas	8	(3 733 468)	(3 262 905)
Pārējās saimnieciskās darbības izmaksas	9	(549 550)	(488 138)
Nolietojums, amortizācija un pamatlīdzekļu vērtības samazinājums	11, 12	(4 505 007)	(4 449 481)
Saimnieciskās darbības peļņa		5 679 157	5 528 825
Finanšu izdevumi, neto	10	(515 466)	(95 290)
Peļņa pirms nodokļiem		5 163 691	5 433 535
Uzņēmumu ienākuma nodoklis		-	-
Pārskata perioda peļņa		5 163 691	5 433 535


APVIENOTAIS PĀRĒJO IENĀKUMU PĀRSKATS

	Pielikums	01.01.2023.- 31.03.2023.	01.01.2022.- 31.03.2022.
		EUR	EUR
Pārskata perioda peļņa		5 163 691	5 433 535
Citi apvienotie ienākumi/ (zaudējumi):			
Pamatlīdzekļu pārvērtēšana		-	-
Pēcnodarbinātības pabalstu pārvērtējumi aktuāra pieņemumu izmaiņu rezultātā		-	-
Kopā citi apvienotie ienākumi/ (zaudējumi), kas nav pārklasificējami uz peļņu vai zaudējumiem nākamajos periodos		-	-
Apvienotie ienākumi kopā		5 163 691	5 433 535


Pielikumi no 26. līdz 37. lapai ir šo finanšu pārskatu neatņemama sastāvdaļa.



ULDIS BARISS
Valdes priekšsēdētājs



GINTS FREIBERGS
Valdes loceklis



MĀRTIŅŠ GODE
Valdes loceklis

* Dokuments parakstīts ar drošu elektronisko parakstu un satur laika zīmogu


PĀRSKATS PAR FINANŠU STĀVOKLI

	Pielikums	31.03.2023.	31.03.2022.	31.12.2022.
AKTĪVI		EUR	EUR	EUR
Ilgtermiņa ieguldījumi				
Nemateriālie aktīvi	11	1 981 928	2 101 833	2 108 009
Avansa maksājumi par nemateriālajiem aktīviem		-	6 720	-
Pamatlīdzekļi	12	428 662 214	429 294 459	427 077 998
Avansa maksājumi par pamatlīdzekļiem		5 312 183	2 387 459	5 322 009
Ilgtermiņa nākamo periodu izdevumi	14	982 668	1 083 455	1 007 865
Tiesības lietot aktīvus		458 217	434 529	461 503
Ilgtermiņa ieguldījumi kopā:		437 397 210	435 308 455	435 977 384
Apgrozāmie līdzekļi				
Krājumi		4 118 622	2 587 758	3 690 935
Parādi no līgumiem ar klientiem		7 412 999	10 689 894	10 237 307
Pārējie debitori		2 183 300	254 965	2 456 478
Nākamo periodu izdevumi		553 139	445 981	480 075
Nauda un tās ekvivalenti		15 132 410	454 068	10 967 116
Apgrozāmie līdzekļi kopā:		29 400 470	14 432 666	27 831 911
AKTĪVU KOPSUMMA:		466 797 680	449 741 121	463 809 295


Pielikumi no 26. līdz 37. lapai ir šo finanšu pārskatu neatņemama sastāvdaļa.



ULDIS BARISS
Valdes priekšsēdētājs



GINTS FREIBERGS
Valdes loceklis



MĀRTIŅŠ GODE
Valdes loceklis

* Dokuments parakstīts ar drošu elektronisko parakstu un satur laika zīmogu


PĀRSKATS PAR FINANŠU STĀVOKLI (turpinājums)

	Pielikums	31.03.2023.	31.03.2022.	31.12.2022.
		EUR	EUR	EUR
SAISTĪBAS UN PAŠU KAPITĀLS				
Pašu kapitāls:				
Akciju kapitāls		39 786 089	39 786 089	39 786 089
Pašu akcijas		(24 270)	(25 320)	(24 270)
Rezerves		206 193 626	214 312 603	207 960 842
Nesadalītā peļņa		92 568 910	83 746 648	85 638 003
Pašu kapitāls kopā:		338 524 355	337 820 020	333 360 664
Ilgtermiņa saistības				
Aizņēmumi no kredītiestādēm	15	65 759 491	30 000 000	69 468 183
Nākamo periodu ieņēmumi		25 929 344	18 021 327	24 957 748
Uzkrājumi pēcnodarbinātības pabalstiem un koplīguma izmaksām		1 351 768	1 374 135	1 351 768
Ilgtermiņa nomas saistības		451 066	423 277	459 358
Ilgtermiņa saistības kopā:		93 491 669	49 818 739	96 237 057
Īstermiņa saistības				
Aizņēmumi no kredītiestādēm	15	12 931 940	40 840 682	12 961 766
Parādi piegādātājiem un darbuzņēmējiem		9 310 335	11 179 760	7 411 426
Pārējās saistības		2 285 898	1 830 019	2 204 749
Uzkrātās saistības		2 750 091	3 123 564	2 260 852
Nākamo periodu ieņēmumi no līgumiem ar klientiem		-	237 284	-
Nākamo periodu ieņēmumi, pārējie		776 623	539 021	767 335
No pircējiem saņemtie avansi		6 699 565	4 326 968	8 580 382
Īstermiņa nomas saistības		27 204	25 064	25 064
Īstermiņa saistības kopā:		34 781 656	62 102 362	34 211 574
SAISTĪBU UN PAŠU KAPITĀLA KOPSUMMA:		466 797 680	449 741 121	463 809 295


Pielikumi no 26. līdz 37. lapai ir šo finanšu pārskatu neatņemama sastāvdaļa.



ULDIS BARISS
Valdes priekšsēdētājs



GINTS FREIBERGS
Valdes loceklis



MĀRTIŅŠ GODE
Valdes loceklis

* Dokuments parakstīts ar drošu elektronisko parakstu un satur laika zīmogu

PĀRSKATS PAR IZMAIŅĀM PAŠU KAPITĀLĀ

	Akciju kapitāls	Pašu akcijas	Rezerves	Nesadalītā peļņa	Kopā
	EUR	EUR	EUR	EUR	EUR
Sākuma atlikums 01.01.2022.	39 786 089	(25 320)	216 230 918	76 412 620	332 404 307
Aprēķinātās dividendes	-	-	-	-	-
Pārvērtēšanas rezerves samazinājums	-	-	(1 918 315)	1 900 493	(17 822)
Pārskata perioda peļņa 01.01.2022.-31.03.2022.	-	-	-	5 433 535	5 433 535
<i>Kopā</i>	-	-	(1 918 315)	7 334 029	5 415 713
2022. gada 31. martā	39 786 089	(25 320)	214 312 603	83 746 648	337 820 020
Dividendes	-	1 050	-	(9 548 661)	(9 547 611)
Pārvērtēšanas rezerves samazinājums	-	-	(6 410 806)	5 508 806	(902 000)
<i>Citi apvienotie ienākumi:</i>	-	-	-	-	-
Pēcnodarbinātības pabalstu pārvērtējumi aktuāra pieņemumu izmaiņu rezultātā	-	-	59 045	-	59 045
<i>Kopā citi apvienotie ienākumi</i>	-	-	59 045	-	59 045
Pārskata perioda peļņa 01.04.2022.-31.12.2022.	-	-	-	5 931 210	5 931 210
<i>Kopā</i>	39 786 089	1 050	(6 351 761)	1 891 355	(4 459 356)
2022. gada 31. decembrī	-	(24 270)	207 960 842	85 638 003	333 360 664
Pārvērtēšanas rezerves samazinājums	-	-	(1 767 216)	1 767 216	-
Pārskata perioda peļņa	-	-	-	5 163 691	5 163 691
<i>Kopā</i>	39 786 089	-	(1 767 216)	6 930 907	5 163 691
2023. gada 31. martā	39 786 089	(24 270)	206 193 626	92 568 910	338 524 355


Pielikumi no 26. līdz 37. lapai ir šo finanšu pārskatu neatņemama sastāvdaļa.



ULDIS BARISS
Valdes priekšsēdētājs



GINTS FREIBERGS
Valdes loceklis



MĀRTIŅŠ GODE
Valdes loceklis

* Dokuments parakstīts ar drošu elektronisko parakstu un satur laika zīmogu

NAUDAS PLŪSMAS PĀRSKATS

	Pielikums	01.01.2023.-31.03.2023.	01.01.2022.-31.03.2022.
Naudas plūsma no saimnieciskās darbības		EUR	EUR
Peļņa pirms uzņēmumu ienākuma nodokļa		5 163 691	5 433 535
Korekcijas:			
- pamatlīdzekļu nolietojums	12	4 313 825	4 275 553
- tiesību lietot aktīvus nolietojums		3 286	16 579
- nemateriālo aktīvu amortizācija	11	187 896	157 349
- zaudējumi no pamatlīdzekļu izslēgšanas		956	(12 176)
- uzkrājumu izmaiņas		300 000	285 780
- ES līdzfinansējuma atzīšana ieņēmumos		(184 176)	(135 315)
- procentu izmaksas		515 546	94 989
Izmaiņas saimnieciskajos aktīvos un saistībās:			
- parādu no līgumiem ar klientiem, pārējo debitoru un nākamo periodu izdevumu samazinājums / (palielinājums)		3 049 620	2 790 478
- krājumu (palielinājums) / samazinājums		(427 686)	38 781
- nomas saistību, parādu piegādātājiem un darbuzņēmējiem, uzkrāto saistību, no pircējiem saņemto avansu un pārējo saistību palielinājums / (samazinājums)		(2 176 421)	3 372 690
Samaksātais uzņēmuma ienākuma nodoklis		-	-
Neto naudas plūsma no saimnieciskās darbības		10 746 536	16 318 243
Naudas plūsma no ieguldījumu darbības			
Pamatlīdzekļu iegāde		(3 384 306)	(2 971 506)
Nemateriālo ieguldījumu iegāde		(54 636)	(217 933)
Pamatlīdzekļu pārdošanas rezultātā gūtie ienākumi		336	12 176
Saņemts ES līdzfinansējums		1 165 060	-
Neto naudas plūsma no ieguldījumu darbības		(2 273 546)	(3 177 263)


Pielikumi no 26. līdz 37. lapai ir šo finanšu pārskatu neatņemama sastāvdaļa.



ULDIS BARISS
Valdes priekšsēdētājs



GINTS FREIBERGS
Valdes loceklis



MĀRTIŅŠ GODE
Valdes loceklis

* Dokuments parakstīts ar drošu elektronisko parakstu un satur laika zīmogu

NAUDAS PLŪSMAS PĀRSKATS (turpinājums)

	Pielikums	01.01.2023.-31.03.2023.	01.01.2022.-31.03.2022.
Naudas plūsma no finanšu darbības		EUR	EUR
Samaksātie procenti		(586 138)	(116 341)
Saņemtie aizņēmumi		-	-
Aizņēmumu atmaksa		(3 708 692)	(27 226 655)
Nomas maksājumi		(11 369)	(18 996)
Samaksātās dividendes		(1 497)	(1 030)
Neto naudas plūsma no finanšu darbības		(4 307 696)	(27 363 022)
Neto naudas plūsma		4 165 294	(14 222 042)
Nauda un tās ekvivalenti pārskata perioda sākumā		10 967 116	14 676 110
Nauda un tās ekvivalenti pārskata perioda beigās		15 132 410	454 068

Pielikumi no 26. līdz 37. lapai ir šo finanšu pārskatu neatņemama sastāvdaļa.


ULDIS BARISS
 Valdes priekšsēdētājs


GINTS FREIBERGS
 Valdes loceklis


MĀRTIŅŠ GODE
 Valdes loceklis

* Dokuments parakstīts ar drošu elektronisko parakstu un satur laika zīmogu

FINANŠU PĀRSKATA PIELIKUMI

PEĻŅAS VAI ZAUDĒJUMU PĀRSKATA PIELIKUMI

1. INFORMĀCIJA PAR SABIEDRĪBU

Akciju sabiedrības (AS) "Conexus Baltic Grid" juridiskā adrese Stigu iela 14, Rīga, LV – 1021, Latvija. Sabiedrība ir reģistrēta Komercreģistrā ar vienoto reģistrācijas numuru 40203041605. Sabiedrības lielākie akcionāri ir tās mātes sabiedrība AS „Augstsprieguma tīkls”, kurai pieder 68,46% no Sabiedrības pamatkapitāla, un MM Infrastructure Investments Europe Limited, kurai pieder 29,06% no Sabiedrības pamatkapitāla.

Conexus ir neatkarīgs vienotais dabasgāzes pārvades un uzglabāšanas sistēmas operators Latvijā, kas pārvalda vienu no modernākajām dabasgāzes krātuvēm Eiropā - Inčukalna pazemes gāzes krātuvi (turpmāk – Inčukalna PGK, krātuve) un maģistrālo dabasgāzes pārvades sistēmu, kas savieno Latvijas dabasgāzes tirgu ar Lietuvu, Igauniju un Krievijas ziemeļrietumiem.

2. GRĀMATVEDĪBAS UZSKAITES POLITIKA

FINANŠU PĀRSKATU SAGATAVOŠANAS PAMATNOSTĀDNES

Šie saīsinātie starpperiodu finanšu pārskati ir sagatavoti atbilstoši Eiropas Savienībā apstiprinātajam Starptautiskajam grāmatvedības standartam (SGS) Nr. 34 "Starpperiodu finanšu pārskatu sniegšana", pēc darbības turpināšanas principa. Grāmatvedības un

uzskaites novērtēšanas pamatprincipi, kas izklāstīti šajā sadaļā, ir konsekventi piemēroti par visiem pārskatos ietvertajiem periodiem.

Starpperiodu pārskatā nav iekļauti visi pielikumi, kas parasti iekļauti gada finanšu pārskatā, līdz ar to šis pārskats jālasa kopā ar gada pārskatu par gadu, kas beidzās 2022. gada 31. decembrī un visiem Conexus publiskajiem paziņojumiem pārskata periodā.

Šo saīsināto starpperiodu finanšu pārskatu periods ir 3 mēneši, no 2023. gada 1. janvāra līdz 31. martam.

Aktīvi un saistības finanšu pārskatos ir novērtēti amortizētajā iegādes vērtībā. Atsevišķas pamatlīdzekļu grupas tiek atzītas pārvērtētajā vērtībā. Naudas plūsmas pārskats sagatavots saskaņā ar netiešo metodi.

Sagatavojot Conexus finanšu pārskatus saskaņā ar SFPS, finanšu pārskatu posteņu atlikumi iespējami precīzi ir novērtēti, pamatojoties uz vadības rīcībā esošo informāciju par pašreizējiem notikumiem, un darbībām, balstoties uz pieņēmumiem un aplēsēm. Atsevišķas augstas sarežģītības un specifiskācijas aplēses tiek atspoguļotas pārskata pielikumos.

BŪTISKAS APLĒSES UN SPRIEDUMI

Conexus finanšu pārskatu sagatavošana, izmantojot SFPS, prasa izmantot aplēses un pieņēmumus, kas ietekmē finanšu pārskatā uzrādīto aktīvu un saistību vērtības un iespējamo aktīvu un saistību atspoguļošanu, kā arī pārskata perioda ieņēmumus un izdevumus. Lai arī šādas aplēses pamatojas uz Conexus vadībai pieejamo ticamāko informāciju par attiecīgajiem notikumiem un darbībām, faktiskie rezultāti var atšķirties no šīm aplēsēm.

NAUDAS VIENĪBA UN ĀRVALSTU VALŪTU PĀRVĒRTĒŠANA

Finanšu pārskatu posteņi ir izteikti EUR, kas ir Conexus ekonomiskās darbības vides funkcionālā valūta un oficiālā valūta Latvijas Republikā.

Visi darījumi ārvalstu valūtās ir pārvērtēti EUR pēc Eiropas Centrālās bankas valūtas kursa attiecīgo darījumu norises dienā. Monetārie aktīvi un saistības, kas izteiktas ārvalstu valūtā, ir pārvērtētas EUR pēc valūtas kursa pārskata perioda pēdējā dienā. Ienākumi vai zaudējumi no ārvalstu valūtu pārvērtēšanas ir iekļauti attiecīgā perioda peļņas vai zaudējumu aprēķina postenī Finanšu izdevumi vai ieņēmumi.

3. FINANŠU RISKU VADĪBA UN PATIESĀS VĒRTĪBAS

Principi un vadlīnijas vispārējai finanšu risku vadībai ir noteikti Conexus finanšu risku vadības politikā. Kopš iepriekšējā gada beigām, tie nav mainījušies.

Patiesā vērtība

Pamatojoties uz patiesās vērtības noteikšanai izmantoto metodi, Conexus klasificē aktīvus un saistības šādos hierarhijas līmeņos:

Kotētās tirgus cenas – 1. līmenis

Vērtēšanas tehnikā 1. līmenī tiek izmantotas aktīvā tirgū nekoriģētas kotācijas cenas identiskiem aktīviem vai saistībām, kad kotācijas cenas ir viegli pieejamas un cena reprezentē faktisko tirgus situāciju darījumiem godīgas konkurences apstākļos.

Vērtēšanas tehnika, kad tiek izmantoti tirgus dati – 2. līmenis

Vērtēšanas tehnikā 2. līmenī izmantotajos modeļos visi būtiskākie dati, tieši vai netieši, ir novērojami no aktīvu vai saistību puses. Modelī izmantotie tirgus dati, kas nav 1. līmenī iekļautās kotētās cenas, bet kas ir novērojami tieši (t.i., cena), vai netieši (t.i., tiek iegūti no cenas).

Vērtēšanas tehnika, kad tiek izmantoti tirgus dati, kas nav balstīti uz novērojamiem tirgus datiem – 3. līmenis

Vērtēšanas tehnikā, kad tiek izmantoti tirgus dati, kas nav balstīti uz novērojamiem tirgus datiem (nenovērojami tirgus dati), ir klasificēti 3. līmenī. Par nenovērojamiem tirgus datiem tiek uzskatīti tādi dati, kas nav viegli pieejami aktīvā tirgū, nelikvida tirgus vai finanšu instrumenta sarežģītības dēļ. 3. līmeņa datus pārsvarā nosaka, balstoties uz līdzīga rakstura novērojamiem tirgus datiem, vēsturiskiem novērojumiem vai izmantojot analītiskas pieejas.

Finanšu aktīvu un saistību klasifikācija patiesās vērtības hierarhijas līmeņos:

	Līmenis	31.03.2023.	31.03.2022.	31.12.2022.
	EUR	EUR	EUR	EUR
Aktīvi:				
Parādi no līgumiem ar klientiem	3.	7 412 999	10 689 894	10 237 307
Citi debitori	3.	2 474	8 753	12 253
Nauda un naudas ekvivalenti	2.	15 132 410	454 068	10 967 116
Saistības:				
Aizņēmumi no kredītiestādēm	3.	78 691 431	70 840 682	82 429 949
Parādi piegādātājiem un darbuzņēmējiem	3.	9 310 335	11 179 760	7 411 426
Pārējās saistības un uzkrātās saistības	3.	983 938	1 309 144	564 578
Nomas saistības	3.	478 269	448 341	484 422

Aktīvi un saistības, kuriem patiesā vērtība tiek uzrādīta

Likvidu un īstermiņa (atmaksas termiņš nepārsniedz trīs mēnešus) finanšu instrumentu, piemēram, naudas un naudas ekvivalentu, īstermiņa parādi no līgumiem ar klientiem un parādu piegādātājiem un darbuzņēmējiem, uzskaites vērtība aptuveni atbilst to patiesajai vērtībai.

Aizņēmumu no kredītiestādēm patiesā vērtība tiek novērtēta, diskontējot nākotnes naudas plūsmas, piemērojot tirgus procentu likmes. Tā kā procentu likmes (t.sk. nofiksētā aizdevuma likme), kas tiek piemērotas aizņēmumiem no kredītiestādēm, būtiski neatšķiras no tirgus procentu likmēm, kā arī Conexus piemērojamais riska uzcelojums nav būtiski mainījies, ilgtermiņa saistību patiesā vērtība aptuveni atbilst to uzskaites vērtībai.

4. SEGMENTU INFORMĀCIJA

Segmentu apraksts

Visi Conexus ieņēmumi tiek gūti no regulētiem pakalpojumiem, piemērojot SPRK noteiktos tarifus. Conexus darbojas divos pamatdarbības segmentos:

🌱 Dabaszgāzes **pārvades** segments, kur pazemes gāzesvadu sistēma nodrošina dabaszgāzes transportēšanu pa augsta spiediena cauruļvadiem, lai piegādātu to Inčukalna PGK, citām valstīm un sadales sistēmai. Pārvades segments ieņēmumus gūst no jaudu tirdzniecības gan dabaszgāzes patēriņam Latvijā, gan starptautiskiem dabaszgāzes pārvadājumiem.

🌱 Dabaszgāzes **uzglabāšanas** segments, kur Inčukalna PGK nodrošina apkures sezonai un citām sistēmas lietotāju vajadzībām nepieciešamo dabaszgāzes uzglabāšanu Inčukalna pazemes gāzes krātuvē.

Darbības segmentos iekļautā informācija un tās dalījums atbilst regulēto darbības veidu dalījumam, tas ir definēts iekšējā vadības uzskaites sistēmā un tiek izmantots gan rezultātu izvērtēšanā, gan arī lēmumu pieņemšanā. Segmentu informācija (segmentu peļņas vai zaudējumu aprēķini un veiktās investīcijas) tiek regulāri iesniegta izskatīšanai Conexus valdei un padomei.

Segmentu finanšu informācija un salīdzinājums ar Conexus finanšu informāciju

Segmentu peļņas vai zaudējumu aprēķini par periodu 01.01.2023-31.03.2023:

	Pārvade	Uzglabāšana	Kopā Conexus	Starpības
	EUR	EUR	EUR	EUR
Ieņēmumi no pamatdarbības	8 079 841	7 658 941	15 738 782	-
Pārējie ieņēmumi	35 478	161 426	196 904	-
Uzturēšanas un ekspluatācijas izmaksas	(554 431)	(914 073)	(1 468 504)	-
Personāla izmaksas	(2 102 750)	(1 630 718)	(3 733 468)	-
Pārējās saimnieciskās darbības izmaksas	(358 476)	(191 074)	(549 550)	-
Nolietojums, amortizācija un pamatlīdzekļu vērtības samazinājums	(2 486 906)	(2 018 101)	(4 505 007)	-
Finanšu izdevumi	(303 681)	(211 785)	(515 466)	-
Uzņēmumu ienākuma nodoklis	-	-	-	-
Pārskata perioda peļņa	2 309 075	2 854 616	5 163 691	-

Segmentu peļņas vai zaudējumu aprēķini par periodu 01.01.2022-31.03.2022:

	Pārvade	Uzglabāšana	Kopā Conexus	Starpības
	EUR	EUR	EUR	EUR
Ieņēmumi no pamatdarbības	9 271 411	6 508 367	15 779 778	-
Pārējie ieņēmumi	53 172	118 802	171 974	-
Uzturēšanas un ekspluatācijas izmaksas	(1 421 655)	(800 748)	(2 222 403)	-
Personāla izmaksas	(1 941 204)	(1 321 701)	(3 262 905)	-
Pārējās saimnieciskās darbības izmaksas	(348 848)	(139 290)	(488 138)	-
Nolietojums, amortizācija un pamatlīdzekļu vērtības samazinājums	(2 545 471)	(1 904 010)	(4 449 481)	-
Finanšu izdevumi	(59 829)	(35 461)	(95 290)	-
Uzņēmumu ienākuma nodoklis	-	-	-	-
Pārskata perioda peļņa	3 007 576	2 425 959	5 433 535	-

Segmentu kopējie aktīvi 2023. gada 31. martā un investīcijas periodā 01.01.2023-31.03.2023:

	Pārvade	Uzglabāšana	Kopā Conexus	Starpības
	EUR	EUR	EUR	EUR
Segmenta aktīvi	236 271 632	230 526 048	466 797 680	-
Investīcijas pamatlīdzekļos un nemateriālajos aktīvos (izpilde)	1 045 500	4 915 647	5 961 147	-

Segmentu kopējie aktīvi 2022. gada 31. martā un investīcijas periodā 01.01.2022.-31.03.2022.:

	Pārvade	Uzglabāšana	Kopā Conexus	Starpības
	EUR	EUR	EUR	EUR
Segmenta aktīvi	233 820 537	215 920 584	449 741 121	-
Investīcijas pamatlīdzekļos un nemateriālajos aktīvos (izpilde)	950 775	2 183 669	3 134 444	-

Ģeogrāfiskā informācija

Visa Conexus darbība notiek Latvijā.

Lielākie klienti

Gūtie pamatdarbības ieņēmumi no lielākajiem klientiem, kuri katrs individuāli pārstāv vismaz 10% no kopējiem Conexus pamatdarbības ieņēmumiem periodā 01.01.2023.-31.03.2023.:

	Pārvade	Uzglabāšana	Kopā Conexus
	EUR	EUR	EUR
Pamatdarbības ieņēmumi no lielākajiem klientiem	8 113 333	4 624 128	12 737 461

Gūtie pamatdarbības ieņēmumi no lielākajiem klientiem, kuri katrs individuāli pārstāv vismaz 10% no kopējiem Conexus pamatdarbības ieņēmumiem periodā 01.01.2022.-31.03.2022.:

	Pārvade	Uzglabāšana	Kopā Conexus
	EUR	EUR	EUR
Pamatdarbības ieņēmumi no lielākajiem klientiem	5 576 788	4 556 886	10 133 674

5. IEŅĒMUMI

ieņēmumi no līgumiem ar klientiem, kas atzīti laika gaitā	01.01.2023.- 31.03.2023.	01.01.2022.- 31.03.2022.
	EUR	EUR
ieņēmumi no pārvades pakalpojumiem	7 840 874	9 137 794
ieņēmumi no balansēšanas darbībām, neto	238 967	133 617
ieņēmumi no pārvades pakalpojumiem	8 079 841	9 271 411
ieņēmumi no uzglabāšanas pakalpojumiem	7 658 941	6 508 367
ieņēmumi no uzglabāšanas pakalpojumiem	7 658 941	6 508 367
Kopā	15 738 782	15 779 778

Visi Conexus ieņēmumi ir gūti Latvijas teritorijā.

ieņēmumi un izdevumi no balansēšanas, piemērojot aģenta uzskaites principu, pārskatā atklāti neto vērtībā:

	01.01.2023.- 31.03.2023.	01.01.2022.- 31.03.2022.
	EUR	EUR
ieņēmumi no balansēšanas darbībām	5 118 725	10 157 259
Izdevumi no balansēšanas darbībām	(4 879 758)	(10 023 642)
	238 967	133 617

6. PĀRĒJIE IEŅĒMUMI

	01.01.2023.- 31.03.2023.	01.01.2022.- 31.03.2022.
	EUR	EUR
ieņēmumi no ES līdzfinansējuma	184 176	135 315
Citi ieņēmumi	12 392	36 659
Neto ieņēmumi no pamatlīdzekļu atsavināšanas	336	-
	196 904	171 974

7. UZTURĒŠANAS UN EKSPLUATĀCIJAS IZMAKSAS

	01.01.2023.- 31.03.2023.	01.01.2022.- 31.03.2022.
	EUR	EUR
Pārvades un uzglabāšanas sistēmas uzturēšanas pakalpojumi	602 190	1 315 781
Materiālu izmaksas	199 201	223 899
Dabasgāzes izmaksas	389 689	401 047
IT infrastruktūras uzturēšana	198 482	203 637
Transporta un mehānismu uzturēšana	78 942	78 039
	1 468 504	2 222 403

8. PERSONĀLA IZMAKSAS

	01.01.2023.- 31.03.2023.	01.01.2022.- 31.03.2022.
	EUR	EUR
Darba alga	2 876 442	2 524 025
Valsts sociālās apdrošināšanas obligātās iemaksas	676 194	595 641
Dzīvības, veselības un pensiju apdrošināšana	177 443	139 144
Pārējās personāla izmaksas	3 389	4 095
	3 733 468	3 262 905

9. PĀRĒJĀS SAIMNIECISKĀS DARBĪBAS IZMAKSAS

	01.01.2023.- 31.03.2023.	01.01.2022.- 31.03.2022.
	EUR	EUR
Nodokļi un nodevas*	183 971	203 877
Biroja un citas administratīvās izmaksas	365 579	284 261
Neto zaudējumi no pamatlīdzekļu likvidācijas	-	-
	549 550	488 138

*Nekustamā īpašuma nodoklis, Dabas resursu nodoklis, Sabiedrisko pakalpojumu regulatora nodeva, Valsts un pašvaldību nodevas, Uzņēmumu ienākuma nodoklis no nosacīti sadalītās peļņas

10. FINANŠU IZDEVUMI

	01.01.2023.- 31.03.2023.	01.01.2022.- 31.03.2022.
	EUR	EUR
Procentu izmaksas	510 329	89 602
Nomas procentu izdevumi	5 217	5 387
(Ieņēmumi) / izmaksas no valūtas kursa svārstībām	(80)	301
	515 466	95 290

11. NEMATERIĀLIE AKTĪVI

	Nemateriālie ieguldījumi	Nemateriālo ieguldījumu izveide	KOPĀ
	EUR	EUR	EUR
Sākotnējā vērtība			
31.12.2021.	8 189 289	61 054	8 250 343
legādāts	-	217 933	217 933
Pārklasificēts	192 835	(192 835)	-
Norakstīts	-	-	-
31.03.2022.	8 382 124	86 152	8 468 276
legādāts	-	557 424	557 424
Pārklasificēts	594 581	(594 581)	-
Norakstīts	(185 204)	-	(185 204)
31.12.2022.	8 791 501	48 995	8 840 496
Amortizācija			
31.12.2021.	6 209 094	-	6 209 094
Aprēķināts	157 349	-	157 349
Norakstīts	-	-	-
31.03.2022.	6 366 443	-	6 366 443
Aprēķināts	551 248	-	551 248
Norakstīts	(185 204)	-	(185 204)
31.12.2022.	6 732 487	-	6 732 487
Uzskaites vērtība 31.12.2021.	1 980 195	61 054	2 041 249
Uzskaites vērtība 31.03.2022.	2 015 681	86 152	2 101 833
Uzskaites vērtība 31.12.2022.	2 059 014	48 995	2 108 009

	Nemateriālie ieguldījumi	Nemateriālo ieguldījumu izveide	KOPĀ
	EUR	EUR	EUR
Sākotnējā vērtība			
31.12.2022.	8 791 501	48 995	8 840 496
legādāts	-	61 816	61 816
Pārklasificēts	12 380	(12 380)	-
Norakstīts	(2 250)	-	(2 250)
31.03.2023.	8 801 631	98 431	8 900 062
Amortizācija			
Perioda sākumā 31.12.2022.	6 732 487	-	6 732 487
Aprēķināts	187 897	-	187 897
Norakstīts	(2 250)	-	(2 250)
31.03.2023.	6 918 134	-	6 918 134
Uzskaites vērtība 31.12.2022.	2 059 014	48 995	2 108 009
Uzskaites vērtība 31.03.2023.	1 883 497	98 431	1 981 928

12. PAMATLĪDZEKĻI

	Zeme	Ēkas, būves	Tehnoloģiskās iekārtas un ierīces*	Pārējie pamatlīdzekļi*	Avārijas rezerves daļas	Bufergāze	Nepabeigto celtniecības objektu izmaksas	KOPĀ
	EUR	EUR	EUR	EUR	EUR	EUR	EUR	EUR
Sākotnējā vai pārvērtētā vērtība								
31.12.2021.	1 084 168	771 087 875	134 044 906	7 790 227	1 538 779	10 708 163	20 027 015	946 281 133
legādāts	8 306	11 362	40 078	70 367	-	-	2 786 398	2 916 511
Pārklasificēts*	-	331 590	157 555	-	-	-	(489 145)	-
Norakstīts	-	(49 999)	(188 100)	(24 847)	-	-	-	(262 946)
31.03.2022.	1 092 474	771 380 828	134 054 439	7 835 747	1 538 779	10 708 163	22 324 268	948 934 698
legādāts	-	33 540	1 205 830	1 060 929	-	-	8 948 497	11 248 796
Pārklasificēts*	-	15 501 314	118 325	5 392 598	-	-	(21 012 237)	-
Norakstīts	-	(1 229 862)	(1 683 423)	(809 918)	-	-	-	(3 723 203)
Pārvietots**	-	-	-	-	286 605	-	-	286 605
31.12.2022.	1 092 474	785 685 820	133 695 171	13 479 356	1 825 384	10 708 163	10 260 528	956 746 896
Uzkrātais nolietojums								
31.12.2021.	-	447 747 521	62 134 158	5 728 132	-	-	-	515 609 811
Aprēķināts	-	2 872 943	1 248 954	153 656	-	-	-	4 275 553
Norakstīts	-	(32 178)	(188 100)	(24 847)	-	-	-	(245 125)
Pārklasificēts	-	-	-	-	-	-	-	-
31.03.2022.	-	450 588 286	63 195 012	5 856 941	-	-	-	519 640 239
Aprēķināts	-	8 474 361	3 670 778	702 992	-	-	-	12 848 131
Norakstīts	-	(908 722)	(1 136 961)	(773 789)	-	-	-	(2 819 472)
Pārklasificēts	-	(22 478)	(1 002 909)	1 025 387	-	-	-	-
31.12.2022.	-	458 131 447	64 725 920	6 811 531	-	-	-	529 668 898
Uzskaites vērtība 31.12.2021.	1 084 168	323 340 354	71 910 748	2 062 095	1 538 779	10 708 163	20 027 015	430 671 322
Uzskaites vērtība 31.03.2022.	1 092 474	320 792 542	70 859 427	1 978 806	1 538 779	10 708 163	22 324 268	429 294 459
Uzskaites vērtība 31.12.2022.	1 092 474	327 554 373	68 969 251	6 667 825	1 825 384	10 708 163	10 260 528	427 077 998

* summas ietver kapitalizētos pamatlīdzekļus un pārklasifikāciju starp grupām, sinhronizējot uzskaiti finanšu un aktīvu pārvaldības sistēmās - no ēkām un būvēm uz: tehnoloģiskām iekārtām 182 599 EUR, pārējiem pamatlīdzekļiem 25 440 EUR; no tehnoloģiskām iekārtām uz: ēkām un būvēm 189 027 EUR, pārējiem pamatlīdzekļiem 1 506 848 EUR

** materiālu krājumi noliktavās 286 605 EUR apmērā pārvietoti uz avārijas rezerves daļām.

PAMATLĪDZEKĻI (turpinājums)

	Zeme	Ēkas, būves	Tehnoloģiskās iekārtas un ierīces	Pārējie pamatlīdzekļi	Avārijas rezerves daļas	Bufergāze	Nepabeigto celtniecības objektu izmaksas	KOPĀ
	EUR	EUR	EUR	EUR	EUR	EUR	EUR	EUR
Sākotnējā vai pārvērtētā vērtība								
31.12.2022.	1 092 474	785 685 820	133 695 171	13 479 356	1 825 384	10 708 163	10 260 528	956 746 896
legādāts	-	-	101 902	179 230	-	-	5 618 200	5 899 332
Pārklasificēts	-	22 111	151 820	209 653	-	-	(383 584)	-
Norakstīts	-	-	(10 020)	(17 378)	-	-	-	(27 398)
31.03.2023.	1 092 474	785 707 931	133 938 873	13 850 861	1 825 384	10 708 163	15 495 144	962 618 830
Uzkrātais nolietojums								
31.12.2022.	-	458 131 447	64 725 920	6 811 531	-	-	-	529 668 898
Aprēķināts	-	2 879 368	1 172 442	262 015	-	-	-	4 313 825
Norakstīts	-	-	(8 729)	(17 378)	-	-	-	(26 107)
31.03.2023.	-	461 010 815	65 889 633	7 056 168	-	-	-	533 956 616
Uzskaites vērtība 31.12.2022.	1 092 474	327 554 373	68 969 251	6 667 825	1 825 384	10 708 163	10 260 528	427 077 998
Uzskaites vērtība 31.03.2023.	1 092 474	324 697 116	68 049 240	6 794 693	1 825 384	10 708 163	15 495 144	428 662 214

13. AKTĪVU VĒRTĪBAS SAMAZINĀJUMA IZVĒRTĒJUMS

Conexus var iedalīt divās naudu ienesošās vienībās: dabasgāzes pārvade un dabasgāzes uzglabāšana. Nosakot naudas ienesošās vienības, tiek pieņemts, ka pārvades un uzglabāšanas sistēmu veidojošie infrastruktūras elementi ir vienoti, neatdalāmi un nepieciešami pārvades un uzglabāšanas sistēmu drošai ekspluatācijai un pakalpojumu nodrošināšanai.

2022. gada noslēgumā Conexus vadība veica aktīvu vērtības samazinājuma pārbaudi. Izvērtējot tolaik identificētās pazīmes (ģeopolitiskā situācija un straujš procentu likmju kāpums, dabasgāzes piegāžu no Krievijas aizliegumu no 2023. gada 1. janvāra), Conexus vadība secina, ka 2023. gada 1. ceturkšņa laikā citas pazīmes nav atklātas, savukārt esošo pazīmju vērtējums kopš pēdējās izvērtēšanas nav mainījies. Tāpēc aktīvu vērtības samazinājuma pārbaude netiek veikta.

14. LĪDZFINANSĒTIE PROJEKTI

Klaipēdas – Kiemenai cauruļvada jaudas palielināšana Lietuvā

	31.03.2023.	31.03.2022.	31.12.2022.
	EUR	EUR	EUR
Sākuma atlikums	1 108 652	1 209 438	1 209 438
letverts pārskata perioda izmaksās	(25 197)	(25 197)	(100 786)
Pārņemts uz nākamajiem periodiem	1 083 455	1 184 241	1 108 652
t.sk. īstermiņa daļa	100 786	100 786	100 786
ilgtermiņa daļa	982 668	1 083 455	1 108 651

15. AIZŅĒMUMI NO KREDĪTIESTĀDĒM

	31.03.2023.	31.03.2022.	31.12.2022.
	EUR	EUR	EUR
Ilgtermiņa aizņēmumi no kredītiestādēm	65 759 491	30 000 000	69 468 183
Īstermiņa aizņēmumi no kredītiestādēm	12 899 286	40 829 197	12 899 286
Uzkrātās procentu saistības aizņēmumiem no kredītiestādēm	32 654	11 485	62 480
	78 691 431	70 840 682	82 429 949

Conexus ir aizņēmumi gan no vietējām, gan arī no ārvalstu kredītiestādēm. Pārskata perioda beigās Conexus ir noslēgti kredītlīniju līgumi 65 000 tūkst. EUR apmērā (31.12.2022.: 65 000 tūkst. EUR). Pārskata perioda beigās šīs kredītlīnijas nav izmantotas. Pieejamo 65 000 tūkst. EUR kredītlīniju līgumu darbības termiņi pārsniedz 1 gadu. Pārskata perioda beigās ilgtermiņa aizņēmumu vidējā svērtā procentu likme ir 2.18% (31.12.2022.: 1.76%); overdraftu vidējā svērtā procentu likme ir 2.81% (31.12.2022.: 2.77%). Pārskata perioda beigās 37% no saņemtajiem, bet vēl neatmaksātiem ilgtermiņa aizņēmumiem ir ar fiksētu aizdevuma procenta likmi (31.12.2022.: 36%). Visi Conexus aizņēmumi ir eiro valūtā un bez nodrošinājuma. Pārskata perioda beigās Conexus ir noslēgti ilgtermiņa aizdevumu līgumi 55 000 tūkst. EUR apmērā, kuru saņemšana ir paredzēta 2023. gada laikā.

16. SAISTĪTO PERSONU DARĪJUMI

2020. gada 21. jūlijā tika veiktas izmaiņas Conexus akcionāru reģistrā, reģistrējot akciju piederības maiņu 34.0991% apjomā no Conexus apmaksātā pamatkapitāla – akciju atsavinātājs ir PAS “Gazprom”, akciju ieguvējs ir AS “Augstsprieguma tīkls”. Tādējādi AS “Augstsprieguma tīkls” būtiski palielināja savu līdzdalību uzņēmumā (šobrīd ir 68.46% kapitāldaļas no kopējā Conexus apmaksātā pamatkapitāla) un tai ir izšķiroša ietekme uzņēmumā.

Conexus saistītās puses ir: Conexus akcionāri, padomes un valdes locekļi, viņu tuvi ģimenes locekļi un sabiedrības, kurās minētajām personām ir kontrole vai būtiska ietekme; mātes sabiedrība AS “Augstsprieguma tīkls”, tās padomes un valdes locekļi, Revīzijas komitejas amatpersonas, viņu tuvi ģimenes locekļi, kā arī sabiedrības, kuras šīs personas kontrolē vai uz kurām tām ir būtiska ietekme. Tā kā visas mātes sabiedrības akcijas 100 % pieder Latvijas Republikai, par saistītajām pusēm tiek uzskatītas arī valsts kontrolētās kapitālsabiedrības.

Conexus nav parasto pakalpojumu sniegšanas darījumu ar Latvijas valdību, ieskaitot ministrijas un valsts aģentūras, kā arī darījumu ar valsts kontrolētām kapitālsabiedrībām, kas uzskatāmas par saistītām pusēm, izņemot AS “Augstsprieguma tīkls” (mātes sabiedrība) un AS “Latvenergo” (pārējās saistītās puses).

Darījumi ar AS “Latvenergo”, atbilstīgi godīgas konkurences principam, ietver uzglabāšanas un pārvades pakalpojumus, bet neietver individuāli būtiskus darījumus.

Darījumi ar saistītajām pusēm	01.01.2023.- 31.03.2023. vai 31.03.2023.	01.01.2022.- 31.03.2022. vai 31.03.2022.
	EUR	EUR
Ieņēmumi no darījumiem ar saistītajām pusēm:		
AS “Latvenergo”	7 044 012	4 710 970
Izmaksas no darījumiem ar saistītajām pusēm:		
AS “Latvenergo”	914 485	938 477
AS “Augstsprieguma tīkls”	201	-
Perioda beigu bilances atlikumi, kas ir radušies no iepirkām precēm un sniegtajiem / saņemtajiem pakalpojumiem:		
Parādi no līgumiem ar klientiem		
AS “Latvenergo”	2 750 039	1 476 874
Parādi piegādātājiem un darbuuzņēmējiem		
AS “Latvenergo”	388 748	762 272
AS “Augstsprieguma tīkls”	117	-

17. NĀKOTNES SAISTĪBAS UN IESPĒJAMĀS SAISTĪBAS

31.03.2023. Conexus ir noslēgti, bet vēl nepabeigti ilgtermiņa aktīvu izveidošanas līgumi 55 152 287 EUR apmērā (31.12.2022.: 34 910 221 EUR). Papildus, saskaņā ar 11.05.2018. noslēgto starpoperatoru līgumu par GIPL projekta izmaksu segšanu, 2023. gadā plānotas investīcijas 14 700 tūkst. EUR apmērā.

18. NOTIKUMI PĒC PĀRSKATA GADA BEIGĀM

Saskaņā ar vadības izvērtējumu šobrīd nav konstatēti apstākļi, kas būtiski ietekmētu Conexus saīsinātos starpperiodu finanšu pārskatus par periodu no 01.01.2023. līdz 31.03.2023.

Finanšu pārskatu sagatavotājs:



AIJA MARTINSONE-STAGE
Finanšu uzskaites daļas vadītāja

* Dokuments parakstīts ar drošu elektronisko parakstu un satur laika zīmogu