

Akciju sabiedrība

conexus
B A L T I C G R I D

Nerevidētie starpperiodu saīsinātie finanšu pārskati

PAR 6 MĒNEŠU PERIODU NO 01.01.2023. LĪDZ 30.06.2023.

Sagatavoti saskaņā ar Eiropas Savienībā apstiprināto Starptautisko grāmatvedības standartu Nr. 34 "Starpperiodu finanšu pārskatu sniegšana"^o

Rīga 2023

SATURS

NEREVIDĒTIE SAĪSINĀTIE STARPPERIODU FINANŠU PĀRSKATI

3 PAR SABIEDRĪBU

- 6 Akcionāri
- 7 Padome
- 8 Valde

9 VADĪBAS ZIŅOJUMS

- 9 Būtiskākie notikumi
- 13 Galvenie darbības rādītāji
- 14 Segmentu darbības rezultāti
- 17 Citi notikumi un turpmākā attīstība
- 18 Notikumi pēc pārskata perioda beigām

19 PAZIŅOJUMS PAR VALDES ATBILDĪBU

20 FINANŠU PĀRSKATI

- 20 Peļņas vai zaudējumu pārskats
- 21 Apvienotais pārējo ienākumu pārskats
- 22 Pārskats par finanšu stāvokli
- 24 Pārskats par izmaiņām pašu kapitālā
- 25 Naudas plūsmas pārskats

27 FINANŠU PĀRSKATA PIELIKUMI



PAR SABIEDRĪBU

Uzņēmums	Akciju sabiedrība "Conexus Baltic Grid"	
Reģistrācijas numurs	40203041605	
LEI kods	485100YDVP9E8GT6PJ90	
Reģistrācijas datums un vieta	2017. gada 2. janvāris, Rīga	
Adrese	Stigu iela 14, Rīga, LV – 1021, Latvija www.conexus.lv	
Lielākie akcionāri	AS „Augstsprieguma tīkls”	(68,46 %)
	MM Infrastructure Investments Europe Limited	(29,06 %)
Finanšu pārskatu periods	2023. gada 1. janvāris – 2023. gada 30. jūnijs	

Akciju sabiedrība (AS) "Conexus Baltic Grid" (turpmāk – Conexus, Sabiedrība) ir neatkarīgs vienotais dabasgāzes pārvades un uzglabāšanas sistēmas operators Latvijā, kas pārvalda vienu no modernākajām dabasgāzes krātuvēm Eiropā - Inčukalna pazemes gāzes krātuvi (turpmāk – Inčukalna PGK, krātuve) un maģistrālo dabasgāzes pārvades sistēmu, kas savieno Latvijas dabasgāzes tirgu ar Lietuvu un Igauniju.

Conexus klienti - dabasgāzes pārvades un uzglabāšanas sistēmas lietotāji - pārstāv vairākas Baltijas jūras reģiona valstis – Somiju, Igauniju, Latviju, Lietuvu un Poliju, kā arī citas Eiropas valstis – Norvēģiju, Čehiju un Šveici. Lietotāji ir gan privāti vietējie uzņēmumi, gan valstij piederoši un starptautiski uzņēmumi, kas pārstāv dažādus uzņēmējdarbības sektorus: dabasgāzes vairumtirdzniecību un mazumtirdzniecību, enerģijas ražotājus, apkures operatorus un ražojošus uzņēmumus.

Conexus dabasgāzes pārvades un uzglabāšanas pakalpojumus uzrauga Sabiedrisko pakalpojumu regulēšanas komisija (turpmāk – SPRK, Regulators).

Conexus rūpējas par infrastruktūras ilgtspēju un drošību, augstu pakalpojumu kvalitāti, kas veicina tirgus attīstību un nodrošina ekonomisko vērtību klientiem un visai sabiedrībai.

Conexus ir sociāli atbildīgs uzņēmums, kas, radot pievienoto ekonomisko vērtību, nodrošina kopējo nozares attīstību, darbinieku izaugsmi, ilgtspējīgu nodarbinātību, tajā pašā laikā rūpējoties par tehnoloģisko procesu minimālu ietekmi uz apkārtējo vidi.

KAS MĒS VĒLAMIES BŪT?

Vīzija

Ilgspējīgs gāzes pārvades un uzglabāšanas operators reģionāli integrētā enerģijas tirgū.

KĀDĒĻ MĒS EKSISTĒJAM?

Misija

Nodrošināt uzticamu gāzes pārvades un uzglabāšanas darbību, veicinot enerģijas sektora dekarbonizāciju un tirgus attīstību.

KAS MUMS IR SVARĪGS?


Vērtības

Drošība un drošums



Mums ir svarīgi, lai gāzes pārvade un uzglabāšana būtu droša un uzticama.

Kompetence



Mēs novērtējam darbinieku kompetenci, zināšanas, profesionālo pieredzi un virzību uz attīstību.


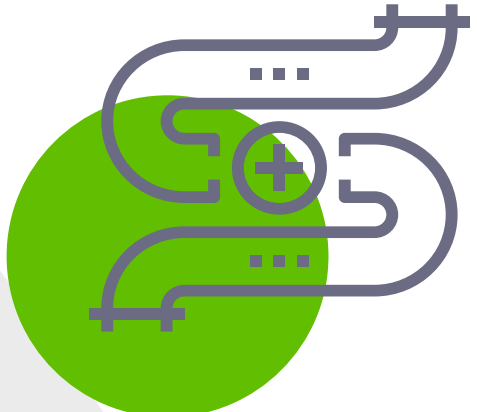

Sadarbība






Mēs atbalstām viens otru, pieņemot lēmumus, mēs klausāmies un meklējam kopīgus risinājumus gan iekšēji, gan ar klientiem, kā arī esošajiem un potenciālajiem partneriem.

Conexus mērķi

Conexus galvenie mērķi vidējam termiņam (2023.-2027. gads) ir saistīti ar trīs jomām: **tirgus attīstību, infrastruktūras un apgādes drošību un ilgtspēju**. Conexus stratēģiskie mērķi ir noteikti saskaņā ar Conexus vērtībām, vīziju un misiju.

<p>TIRGUS ATTĪSTĪBA</p> 	<p>Veicināt gāzes tirgus attīstību un tālāku integrāciju, sekmējot arī ūdeņraža un citu gāzveida enerģijas nesēju tirgus attīstību</p>	<ul style="list-style-type: none"> • Sekmēt reģionālā tirgus integrāciju • Veicināt sadarbību ar citiem reģionālajiem PSO, veidojot vienotu pozīciju biogāzes un ūdeņraža integrēšanai pārvades tīklos, atbalstot biometāna ievadīšanu pārvades sistēmā • Inčukalna PGK pakalpojumu tālāka attīstība, nodrošinot lielāku elastību, tai skaitā kompresijas izņemšanas iespēju
<p>INFRASTRUKTŪRAS UN APGĀDES DROŠĪBA</p> 	<p>Nodrošināt pieejamu un drošu pārvades un uzglabāšanas infrastruktūru, vienlaikus pētot un veicinot pielāgošanas iespējas citu gāzveida enerģijas nesēju ievadei</p>	<ul style="list-style-type: none"> • Ieviest kopīgas intereses projektus • Veikt pētniecības un attīstības projektus, lai identificētu tehniskās iespējas un nepieciešamās investīcijas esošās infrastruktūras pielāgošanai dabasgāzes/ ūdeņraža maisījuma vai tīra ūdeņraža izmantošanai, t. sk. būvējot ūdeņradim paredzētu infrastruktūru • Nākotnes izaicinājumiem atbilstoša aktīvu pārvaldība
<p>ILGTSPĒJA</p> 	<p>Koncentrēties uz klimata un vides ilgtspējas aspektiem</p>	<p>Fokusējoties uz ilgtspēju, Conexus galvenā uzmanība būs pievērsta vides aspektiem:</p> <ul style="list-style-type: none"> • E – reģionāla tirgus integrācija, kas veicina atjaunojamo gāzu attīstību, drošu pārvades un uzglabāšanas infrastruktūru, koncentrējoties uz NOx un SEG emisiju samazināšanu • S – uz drošību vērsta kultūra, profesionāla un uz attīstību orientēta komanda • G – atbilstība Korporatīvās pārvaldības kodeksam

Papildus stratēģiskajiem mērķiem Conexus ir noteicis **horizontālos mērķus**, kas papildina stratēģiskos mērķus un sekmē to sasniegšanu.

	<p>Koncentrēšanās uz organizatorisko attīstību un efektivitāti</p>	<p>Conexus veicinās finansējuma piesaistes iespējas, kā arī palielinās darbības efektivitāti.</p>
	<p>Digitalizācija un kiberdrošība</p>	<p>Conexus turpinās digitalizācijas projektus, koncentrējoties uz operacionālām tehnoloģijām, fizisko drošību, ugunsdrošību un kiberdrošību.</p>
	<p>Profesionāla un uz attīstību orientēta komanda</p>	<p>Conexus vērtība ir profesionāla komanda, tāpēc Sabiedrība izveidos programmu, kas darbiniekiem dos iespēju attīstīt prasmes, izveidojot individuālu attīstības plānu. Tiks veicināta jaunu kompetenču apgūšana, lai pielāgotos atjaunīgo gāzu tehnoloģijām, kā arī ilggadējo darbinieku zināšanu un prasmju nodošanu jaunajiem darbiniekiem. Lai sekmētu komandas profesionālo attīstību, Conexus izveidos konkurētspējīgu un elastīgu atalgojuma sistēmu.</p>

Akcionāri

Galvenā Conexus pārvaldības institūcija ir akcionāru sapulce, kas ieceļ Conexus padomi.

Conexus ir slēgta akciju sabiedrība, kuras akcijas 100% apmērā ir vārda akcijas. Kopējais akciju skaits ir 39 786 089, to nominālvērtība ir 1,00 EUR, viena akcija nodrošina vienu balsi akcionāru kopsapulcē. Kopējais akcionāru skaits pārsniedz 4,8 tūkstošus. 97,52% no kopējā akciju skaita pieder diviem lielākajiem akcionāriem – AS „Augstsprieguma tīkls” (68,46%) un “MM Infrastructure Investments Europe Limited” (29,06%).

Conexus akcionāru reģistrs tiek uzturēts elektroniski, un to saskaņā ar noslēgto līgumu nodrošina Nasdaq CSD SE.

Akcionāri 2023. gada 30. jūnijā:

AS „AUGSTSPRIEGUMA TĪKLS”

68,46%

MM INFRASTRUCTURE
INVESTMENTS EUROPE LIMITED

29,06%

PĀRĒJIE AKCIONĀRI

2,48%

Padome

Pilnvaru termiņš no 2023. gada 27. aprīļa līdz 2026. gada 26. aprīlim



(No 2018. gada
3. janvāra)

ILMĀRS ŠŅUCINS
Padomes priekšsēdētājs



(No 2020. gada
30. aprīļa)

TOMOHide GOTO
Padomes priekšsēdētāja
vietnieks



(No 2022. gada
28. aprīļa)

IVARS MOISEJS
Padomes loceklis



(No 2021. gada
12. maija)

VIKTORS SENTUHOVSKIS
Padomes loceklis



(No 2020. gada
30. aprīļa)

ZANE ĀBOLIŅA
Padomes locekle



(No 2023. gada
27. aprīļa)

MASANOBU FURUYA
Padomes loceklis



(No 2020. gada
30. aprīļa)

NORMUNDS ŠUKSTS
Padomes loceklis

Pilnvaru termiņš līdz 2023. gada 27. aprīlim

ILMĀRS ŠŅUCINS
Padomes priekšsēdētājs

(No 2018. gada
3. janvāra)

TOMOHide GOTO
Padomes priekšsēdētāja
vietnieks

(No 2020. gada
30. aprīļa)

ZANE ĀBOLIŅA
Padomes locekle

(No 2020. gada
30. aprīļa)

YUKIKO FUJII
Padomes locekle

(No 2022. gada
28. aprīļa)

NORMUNDS ŠUKSTS
Padomes loceklis

(No 2020. gada
30. aprīļa)

IVARS MOISEJS
Padomes loceklis

(No 2022. gada
28. aprīļa)

VIKTORS SENTUHOVSKIS
Padomes loceklis

(No 2021. gada
12. maija)

Valde



ULDIS BARISS

AS "CONEXUS BALTIC GRID" VALDES
PRIEKŠSĒDĒTĀJS

Dzimis 1965. gadā
valde@conexus.lv

Pilnvaru termiņš:
no 2020. gada 16. novembra līdz 2023. gada 15. novembrim



GINTS FREIBERGS

AS "CONEXUS BALTIC GRID" VALDES
LOCEKLIS

Dzimis 1959. gadā
valde@conexus.lv

Pilnvaru termiņš:
no 2016. gada 22. decembra līdz 2017. gada 31. decembrim;
no 2017. gada 31. decembra līdz 2020. gada 31. decembrim;
no 2021. gada 1. janvāra līdz 2023. gada 31. decembrim.



MĀRTIŅŠ GODE

AS "CONEXUS BALTIC GRID" VALDES
LOCEKLIS

Dzimis 1976. gadā
valde@conexus.lv

Pilnvaru termiņš:
no 2017. gada 31. decembra līdz 2020. gada 31. decembrim;
no 2021. gada 1. janvāra līdz 2023. gada 31. decembrim.

VADĪBAS ZIŅOJUMS

Būtiskākie notikumi

Krātuves jaudas izsoļu rezultāti

Pārskata periodā aizvadītas vairākas Inčukalna PGK jaudas izsoles, kurās sistēmas lietotājiem kopumā piešķirta jauda 13,4 TWh apjomā - viena gada grupētās jaudas produktam 2023./2024. gada krātuves ciklam piešķirtas 9,4 TWh, divu gadu grupētās jaudas produktam 2023./2025. gada ciklam - 4 TWh. Izsolēs piedāvātās krātuves jaudas tika pilnībā izsolītas. Kopējais pieprasītais krātuves jaudas apjoms vairāk kā 3 reizes pārsniedza izsolē pieejamo krātuves jaudas apjomu. Izsoļu rezultātā Conexus ir guvis rekordaugstas piemērojamās prēmijas, kas sniedzās robežās no 2,53 EUR/MWh līdz 4,08 EUR/MWh. Piemērojamo prēmiju efektīvā likme ir 1.62 EUR/MWh (piemērojamo prēmiju kopsummu dalot ar rezervēto jaudu 22.6 TWh). Krātuves cikla jaudas izsoles ir noslēgušās līdz ar 2023. gada 10. maija izsoli, kurā tika izsolīta pēdējā pieejamā krātuves jauda.

Dabaszgāzes apgāde

2023. gada pirmajos sešos mēnešos Conexus nodrošināja nepārtrauktu dabaszgāzes piegādi Latvijas, Lietuvas, Igaunijas un Somijas vajadzībām. Atbilstoši Enerģētikas likumā noteiktajam aizliegumam piegādāt dabaszgāzi no Krievijas, pārskata periodā nenotika dabaszgāzes piegāde no Krievijas. Tā vietā dabaszgāzes tirgotāji veica dabaszgāzes piegādes no Klaipēdas sašķidrinātās gāzes

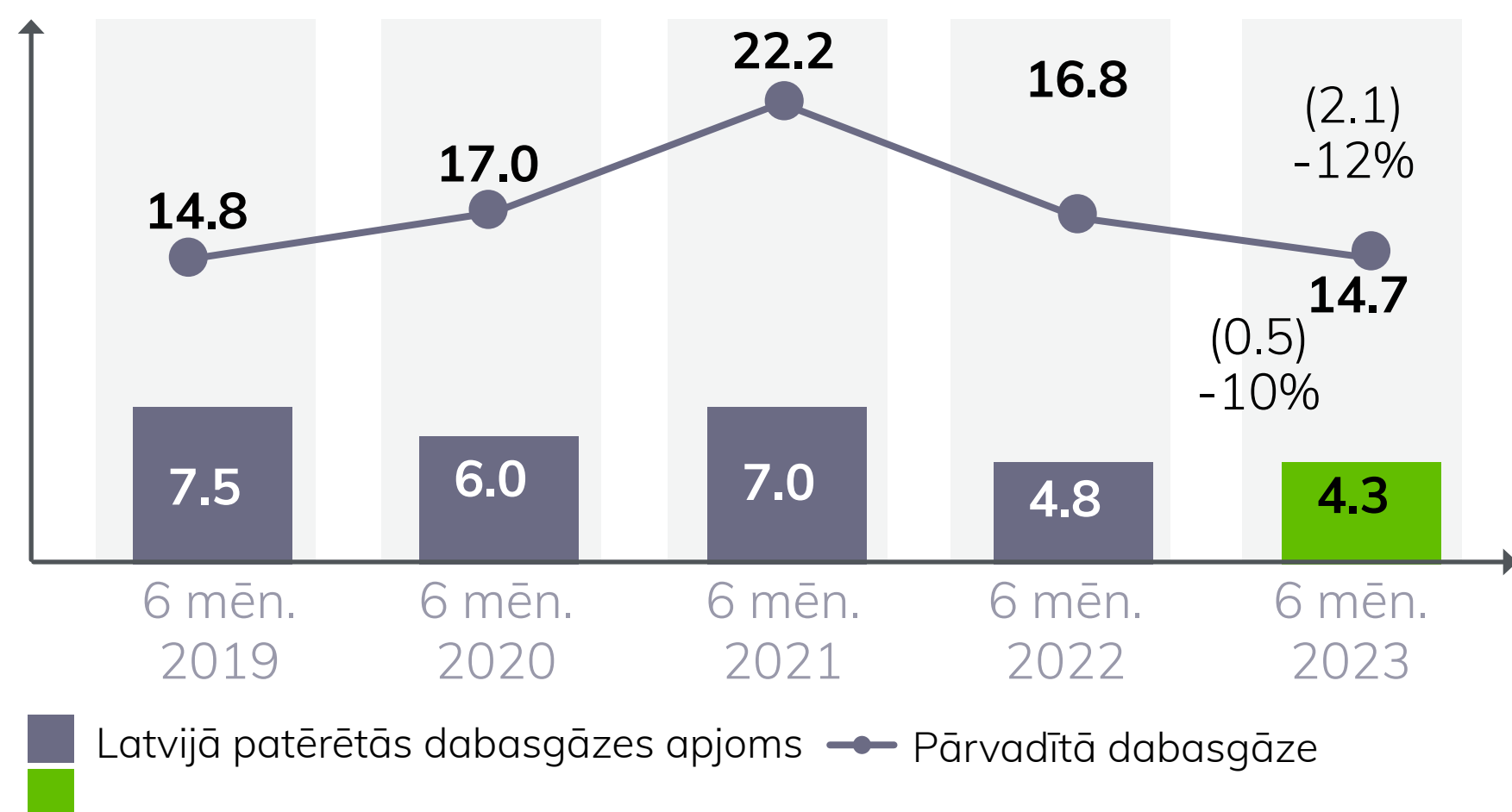
termināļa, no Inkoo sašķidrinātās gāzes termināļa un no Inčukalna PGK. Pārskata periodā no Lietuvas saņemtais dabaszgāzes apjoms sasniedza 9,2 TWh, kas ir par 41% vairāk nekā iepriekšējā gada sešos mēnešos. No Igaunijas saņemtais dabaszgāzes apjoms sasniedza 2,2 TWh, kas ir 6.6 reizes vairāk nekā iepriekšējā gada sešos mēnešos.

Kopējais pārvadītās dabaszgāzes apjoms Latvijā pārskata periodā sasniedza 14,7 TWh, kas ir par 12% mazāk nekā iepriekšējā gada attiecīgajā periodā. Samazinājumu galvenokārt noteica dabaszgāzes piegāžu no Krievijas aizliegums.

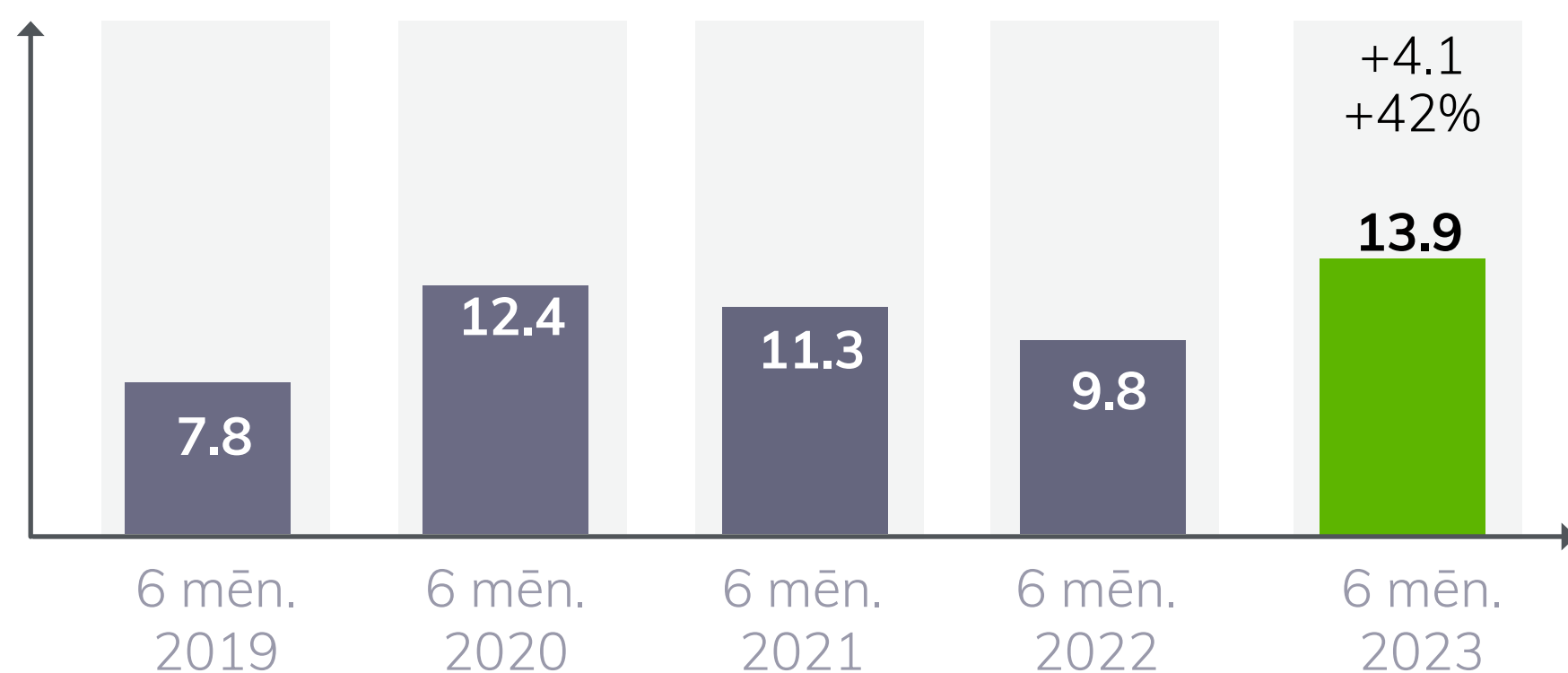
Dabaszgāzes patēriņa apjoms Latvijas lietotāju vajadzībām 2023. gada pirmajos sešos mēnešos sasniedza 4,3 TWh, kas ir par 12% mazāk nekā iepriekšējā gada attiecīgajā periodā. Dabaszgāzes patēriņa samazinājumu ietekmēja gan laika apstākļi, kas ziemas mēnešos bija maigāki nekā 2022. gada attiecīgajā periodā, kā rezultātā lietotāju nepieciešamība pēc apkures dabaszgāzes bija mazāka nekā iepriekšējā gada attiecīgajā periodā, gan arī nepieredzēti augstās dabaszgāzes cenas, kas lietotājiem lika samazināt dabaszgāzes patēriņu. Dabaszgāzes patēriņa samazinājumu daļēji kompensēja elektroenerģijas ražošanas apjoma divkārtš palielinājums valsts lielākajās termoelektrocentrālēs¹. Dabaszgāzes patēriņa apjoma samazinājums kopumā radīja par 1,1 milj. EUR mazākus ieņēmumus par izejas punkta izmantošanu Latvijas dabaszgāzes lietotāju vajadzībām.

¹ <https://ast.lv/lv/electricity-market-review>

Pārvadītā dabasgāze, TWh



Inčukalna PGK papildījums pārskata perioda beigās, TWh



Inčukalna PGK noglabātais dabasgāzes apjoms

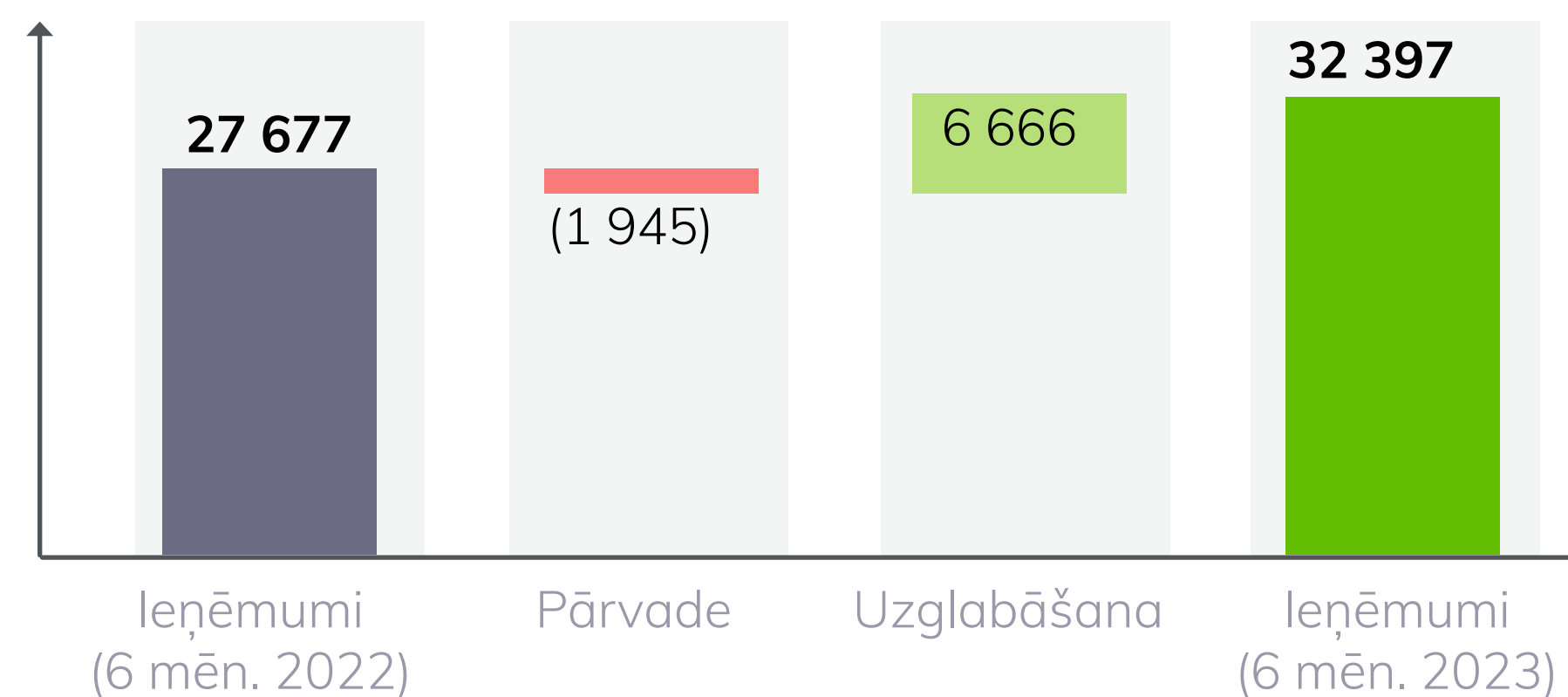
Lai sekmētu dabasgāzes apgādes drošību un nepārtrauktību, dabasgāzes iesūkšanās krātuvē tika nodrošināta arī 2022./2023. gada izņemšanas sezonas laikā. Ierasti, iesūkšanās Inčukalna PGK tiek uzsākta pēc izņemšanas sezonas noslēguma, kas noteikta katra gada 30. aprīlī.

Pārskata perioda beigās Inčukalna PGK atrodas dabasgāze 13,9 TWh apjomā (ieskaitot energoapgādes drošuma rezerves), kas ir par 42% vairāk nekā pērn šajā laikā. Tas ir lielākais noglabātās dabasgāzes atlikums Inčukalna PGK 1. pusgada beigās pēdējo 5 gadu laikā.

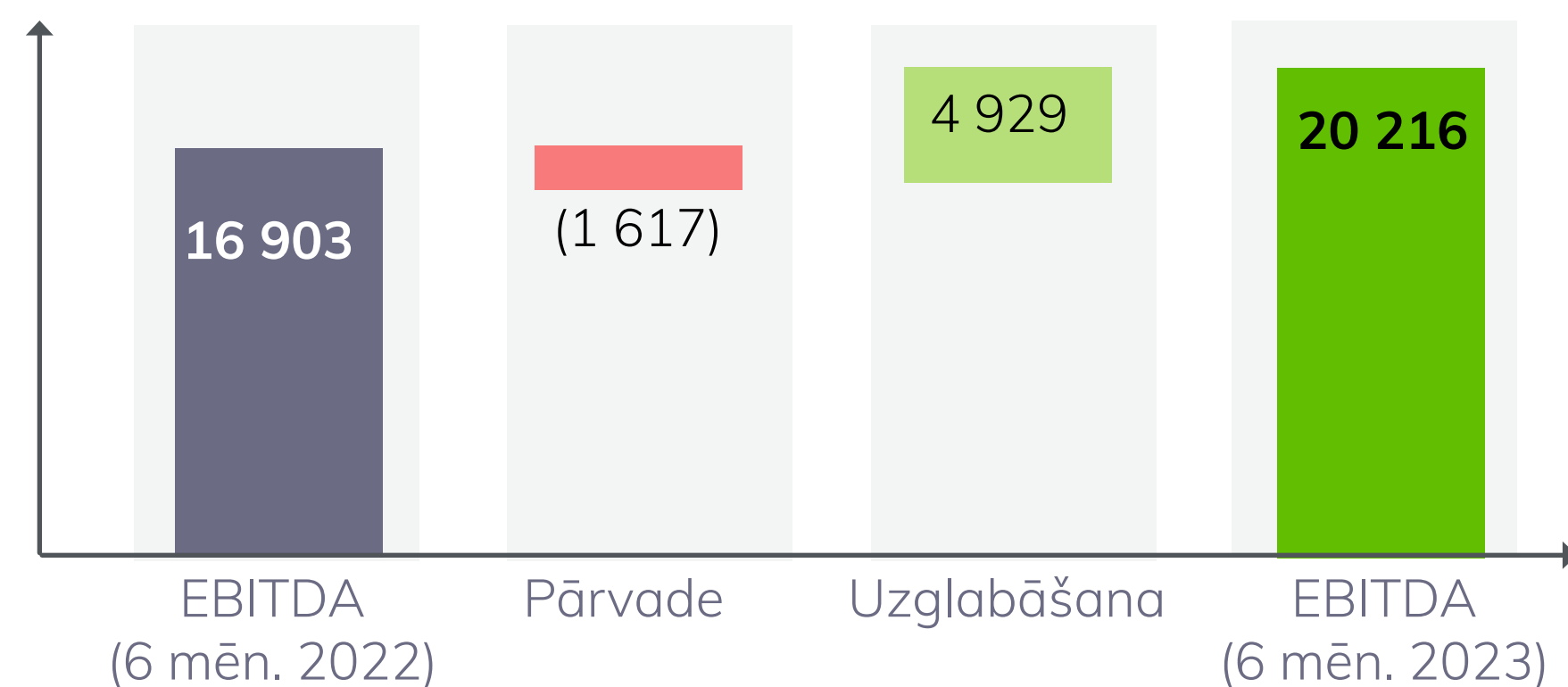
Conexus finanšu rezultāti

Pārskata periodā Conexus neto apgrozījums bija par 17% lielāks nekā iepriekšējā gada attiecīgajā periodā un sasniedza 32 397 tūkst. EUR. Conexus EBITDA pārskata periodā palielinājās par 20%, salīdzinot ar 2022. gada attiecīgā perioda rezultātu, un sasniedza 20 216 tūkst. EUR. Ieņēmumus un EBITDA negatīvi ietekmēja pārvades pakalpojuma apjoma samazinājums, savukārt uzglabāšanas pakalpojuma ieņēmumi un EBITDA pārsniedza iepriekšējā gada attiecīgā perioda rādītājus.

Conexus ieņēmumi, tūkst. EUR



Conexus EBITDA, tūkst. EUR



Pārskata periodā Conexus darbojās ar 8 073 tūkst. EUR lielu neto peļņu, kas, salīdzinot ar iepriekšējā gada attiecīgo periodu, ir palielinājusies par 2 676 tūkst. EUR.

GALVENIE FINANŠU RĀDĪTĀJI	6 mēn. 2023 vai 30.06.2023	6 mēn. 2022 vai 30.06.2022	+/-	%
	EUR'000	EUR'000		
Neto apgrozījums	32 397	27 677	4 720	17%
EBITDA	20 216	16 903	3 313	20%
Neto peļņa	8 073	5 397	2 676	50%
Aktīvu kopsumma	460 282	443 869	16 413	4%
Investīcijas	15 630	5 887	9 743	166%

Finansēšana un likviditāte

Conexus rīcībā esošie finanšu aktīvi ir pietiekami, lai nodrošinātu Conexus vajadzības. Pārskata perioda beigās Conexus kopējā aizņēmumu vērtība ir 75 977 tūkst. EUR. Pārskata perioda beigās nav izmantotas Conexus kopumā pieejamās banku kredītlīnijas 65 000 tūkst. EUR apmērā, kas nodrošina ievērojamu likviditātes rezervi. Kredītlīniju līgumu darbības termiņi pārsniedz 1 gadu. Pārskata perioda beigās Conexus ir noslēgti ilgtermiņa aizdevumu līgumi 55 000 tūkst. EUR apmērā, kuru saņemšana ir paredzēta 2023. gada laikā.

Pārskata perioda beigās ilgtermiņa aizņēmumu vidējā svērtā procentu likme ir 2.96% (31.12.2022.: 1.76%); overdraftu vidējā svērtā procentu likme ir 4.33% (31.12.2022.: 2.77%). Pārskata perioda beigās 38% no saņemtajiem, bet vēl neatmaksātiem ilgtermiņa aizņēmumiem ir ar fiksētu aizdevuma procenta likmi (31.12.2022.: 36%).

Conexus esošajos līgumos noteiktie finanšu rādītāju ierobežojumi pārskata periodā ir ievēroti.

CONEXUS FINANŠU RĀDĪTĀJU IEROBEŽOJUMI	30.06.2023	30.06.2022
Pašu kapitāla pietiekamība (>50%)	72%	74%
Saistību slogs (Neto aizņēmumi / EBITDA) (<5)	2.5	2.9
Saistību apkalpošanas koeficients (DSCR) (>1.2)	2.8	2.4

Regulatīvās aktivitātes un produktu tarifi

2023. gada 1. maijā stājās spēkā jauni dabasgāzes uzglabāšanas sistēmas pakalpojuma tarifi. Tā kā ir samazinājies plānoto ieņēmumu apjoms, kas attiecināms uz tarifu periodu, tad uzglabāšanas pakalpojuma izplatītāko produktu tarifu vērtības samazinājās par 14%.

Esošajā gāzes gadā pārvades pakalpojuma produktu tarifi nav tikuši mainīti un tie tiks piemēroti līdz pat jauna regulatīvā perioda sākumam.

Conexus Sabiedrisko pakalpojumu regulēšanas komisijā iesniedza dabasgāzes pārvades sistēmas pakalpojuma tarifu projektu nākamajiem trim gāzes gadiem. Lai gan iesniegtā tarifa vērtība pieaugs par 0.00074 EUR/kWh jeb 39%, tomēr sagaidāms, ka uz dabasgāzes lietotāju kopējo rēķinu tas atstās minimālu ietekmi - vidēji 0.5% - 1.1% robežās. Iesniegtais tarifu projekts ir izstrādāts atbilstoši dabasgāzes pārvades sistēmas pakalpojuma tarifu aprēķināšanas metodikai, apkopojot visas tehnoloģiski un ekonomiski pamatotās izmaksas, lai nodrošinātu dabasgāzes pārvades sistēmas uzturēšanu, tās drošu, nepārtrauktu darbību, un kas nepieciešamas pārvades sistēmas pakalpojuma efektīvai sniegšanai. Lai gan kopējās pārvades segmenta izmaksas ir nedaudz mazinājušās, plānoto tarifu pieaugumu nosaka dabasgāzes patēriņa kritums.

Juridiskās aktualitātes

2018. gada 18. septembrī Conexus iesniedza Administratīvajā apgabaltiesā pieteikumu par SPRK padomes 2018. gada 18. jūnija lēmuma Nr. 69 "Par akciju sabiedrības "Conexus Baltic Grid" dabasgāzes pārvades sistēmas pakalpojuma tarifiem" apstrīdēšanu daļā par neiekļautajām izmaksām dabasgāzes pārvades sistēmas pakalpojuma tarifu projektā un jauna administratīvā akta izdošanu, paredzot neiekļautās izmaksas iekļaut dabasgāzes pārvades sistēmas pakalpojuma tarifu projektā nākamajā periodā. Ar Administratīvās apgabaltiesas 2020. gada 7. aprīļa spriedumu Conexus pieteikums noraidīts. Par šo spriedumu 2020. gada 7. maijā Conexus iesniedza kasācijas sūdzību Augstākās tiesas Senāta Administratīvo lietu departamentā, un ir ierosināta kasācijas tiesvedība, taču lietas izskatīšanas datums vēl nav nozīmēts.

2020. gada 28. septembrī Conexus iesniedza Administratīvajā apgabaltiesā pieteikumu par SPRK padomes 2020. gada 20. augusta lēmumu Nr. 109 "Par kapitāla atdeves likmi dabasgāzes pārvades sistēmas, dabasgāzes sadales sistēmas un dabasgāzes uzglabāšanas pakalpojumu tarifu projekta aprēķināšanai" atcelšanu. Lēmums uzdot Eiropas Savienības Tiesai jautājumu par lietā piemērojamo Eiropas Savienības tiesību normu interpretāciju Administratīvajā apgabaltiesā joprojām nav sastādīts.

Galvenie darbības rādītāji

		6 mēn. 2019 vai 30.06.2019	6 mēn. 2020 vai 30.06.2020	6 mēn. 2021 vai 30.06.2021	6 mēn. 2022 vai 30.06.2022	6 mēn. 2023 vai 30.06.2023	Δ	Δ %	
Darbības rādītāji	Pārvadītā dabasgāze TWh	14.8	17.0	22.2	16.8	14.7	(2.1)	-12%	
	Inčukalna PGK uzglabātās dabasgāzes apjoms pārskata perioda beigās*	7.8	12.4	11.3	9.8	13.9	4.1	42%	
	Latvijā patērētās dabasgāzes apjoms**	7.5	6.0	7.0	4.8	4.3	(0.5)	-12%	
	Izņemtās dabasgāzes apjoms no Inčukalna PGK	7.4	7.2	12.1	7.2	3.3	(3.9)	-54%	
Ieņēmumi no pamatdarbības***		tūkst. EUR	26 428	27 959	29 686	27 677	32 397	4 720	17.1%
Finanšu rādītāji	EBITDA	tūkst. EUR	15 388	16 145	19 292	16 903	20 216	3 312	20%
	Neto peļņa	tūkst. EUR	7 311	7 656	8 138	5 397	8 073	2 676	50%
	Kopējie aktīvi	tūkst. EUR	355 723	443 453	442 277	443 869	460 282	16 413	4%
	Investīcijas	tūkst. EUR	4 789	4 275	10 388	5 887	15 630	9 743	166%
	Nolietojums un amortizācija	tūkst. EUR	7 984	8 401	8 783	8 928	9 026	97	1%
	EBITDA rentabilitāte	%	58%	58%	65%	61%	62%	1ppt	
Finanšu koeficienti	Neto peļņas rentabilitāte	%	28%	27%	27%	19%	25%	6ppt	
	Pašu kapitāla atdeve (ROE)	%	2.4%	2.2%	2.0%	1.6%	2.4%	0.8ppt	
	Pašu kapitāla pietiekamība****	%	86%	90%	74%	74%	72%	(2ppt)	
	Saistību slogs (Neto aizņēmumi / EBITDA)*****	koef.	1.0	0.7	2.9	2.9	2.5	(0.4)	-14%
	Saistību apkalpošanas koeficients (DSCR)*****	koef.	8.3	9.5	7.8	2.4	2.8	0.4	17%
	Vidējais darbinieku skaits	skaits	348	339	351	357	365	8	2%

*Ieskaitot energoapgādes drošuma rezervi

**Dabasgāzes sadales sistēmā ievadītais dabasgāzes apjoms

*** Salīdzināmo periodu dati pārklasificēti, lai būtu salīdzināmi ar 2022. gada datiem

Kredītīguma nosacījumi:

****Pašu kapitāla pietiekamības koef. > 50%

*****Saistību sloga koef. < 5

*****Saistību apkalpošanas koeficients (DSCR) > 1.2

Segmentu darbības rezultāti

Conexus darbība ir organizēta divos darbības segmentos: dabasgāzes pārvade un dabasgāzes uzglabāšana. Darbības segmentos iekļautā informācija un tās dalījums atbilst regulēto darbības veidu dalījumam, tas ir definēts iekšējā vadības uzskaites sistēmā un tiek izmantots gan rezultātu izvērtēšanā, gan arī lēmumu pieņemšanā.

Dabasgāzes pārvade

Conexus ir vienīgais dabasgāzes pārvades un uzglabāšanas operators Latvijā, kurš nodrošina dabasgāzes pārvades sistēmas uzturēšanu, tās drošu un nepārtrauktu darbību, un starpsavienojumus ar citu valstu pārvades sistēmām, dodot iespēju sistēmas lietotājiem izmantot dabasgāzes pārvades sistēmu dabasgāzes tirdzniecībai.

Maģistrālā dabasgāzes pārvades sistēma ir 1 190 km gara un tā ir savienota ar Lietuvas un Igaunijas dabasgāzes pārvades sistēmām, nodrošinot gan dabasgāzes pārvadīšanu gāzesvados Latvijas teritorijā, gan starpsavienojumus ar kaimiņvalstu dabasgāzes pārvades sistēmām:

- gāzesvadu, kas nodrošina gāzes tranzītu uz kaimiņvalstīm, diametrs ir 720 mm ar darba spiedienu robežās no 28 līdz 40 bāriem;
- gāzesvadu, kas paredzēti Latvijas apgādei, diametrs ir no 400 mm līdz 530 mm ar darba spiedienu līdz 35 bāriem;

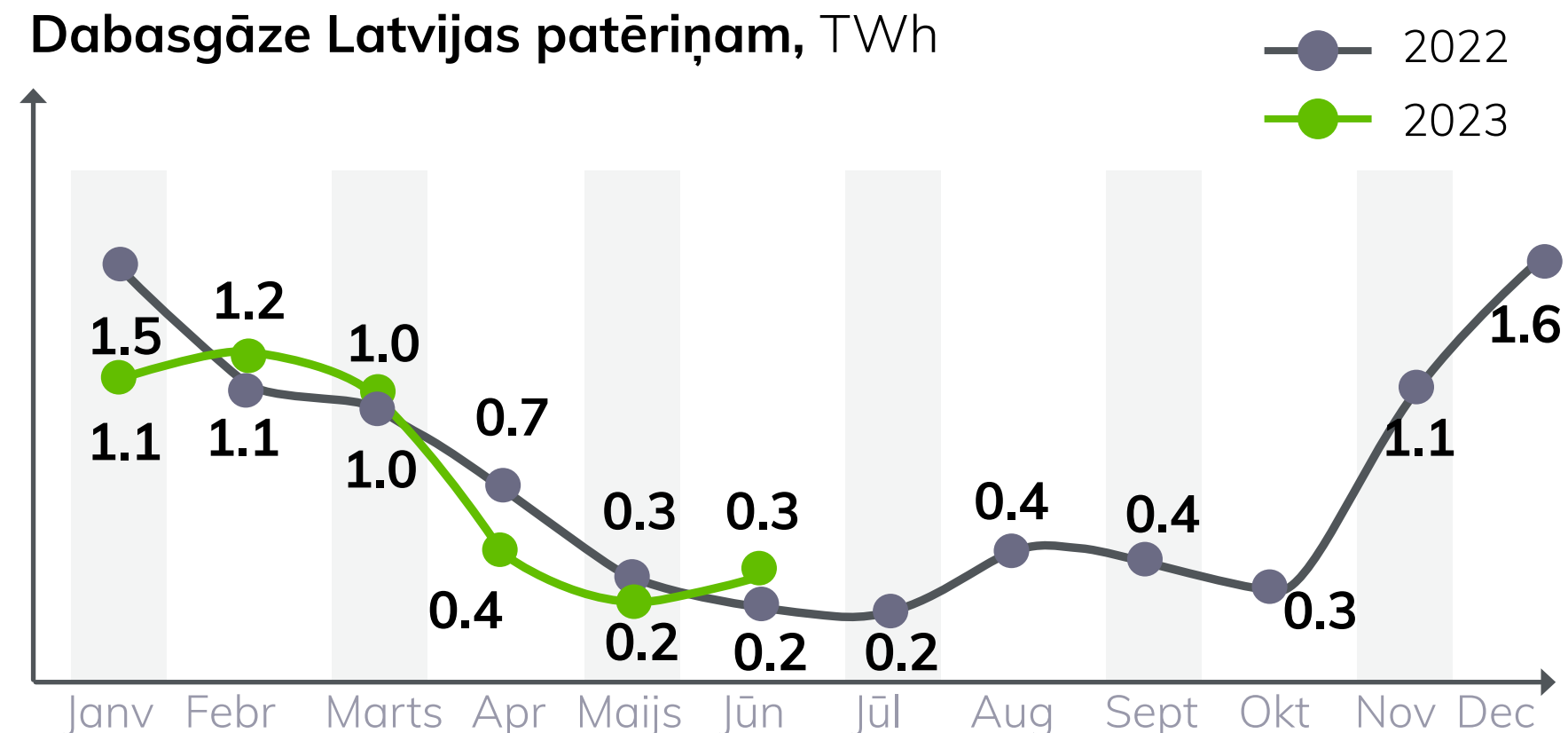
- Lai pārvadītu dabasgāzi uz vietējo sadales sistēmu Latvijā, tiek izmantotas 40 gāzes regulēšanas stacijas. Dabasgāzes tirdzniecības piegādēm Latvijas lietotāju vajadzībām visas izejas uz patēriņu Latvijas teritorijā ir apvienotas vienā izejas punktā.

2023. gada pirmajos sešos mēnešos kopējais pārvadītās dabasgāzes apjoms Latvijā sasniedza 14,7 TWh, kas ir par 12% mazāk nekā iepriekšējā gada attiecīgajā periodā. Samazinājumu galvenokārt noteica dabasgāzes piegāžu no Krievijas aizliegums. Atbilstoši Enerģētikas likumā noteiktajam aizliegumam piegādāt dabasgāzi no Krievijas, pārskata periodā dabasgāzes piegāde no Krievijas nav bijusi. Tā vietā dabasgāzes tirgotāji veica dabasgāzes piegādes no Klaipēdas sašķidrinātās gāzes termināļa, no Inkoo sašķidrinātās gāzes termināļa un no Inčukalna PGK. Pārskata periodā no Lietuvas saņemtais dabasgāzes apjoms sasniedza 9,2 TWh, kas ir par 41% vairāk nekā iepriekšējā gada sešos mēnešos. No Igaunijas saņemtais dabasgāzes apjoms sasniedza 2,2 TWh, kas ir 6.6 reizes vairāk nekā iepriekšējā gada sešos mēnešos.

Dabasgāzes patēriņa apjoms Latvijas lietotāju vajadzībām 2023. gada pirmajos sešos mēnešos sasniedza 4,3 TWh, kas ir par 12% mazāk nekā iepriekšējā gada attiecīgajā periodā. Dabasgāzes patēriņa samazinājumu ietekmēja gan laika apstākļi, kas ziemas mēnešos bija maigāki nekā 2022. gada attiecīgajā periodā, kā rezultātā lietotāju nepieciešamība pēc apkures dabasgāzes bija mazāka nekā iepriekšējā gada attiecīgajā periodā, gan arī nepieredzēti augstās dabasgāzes cenas, kas lietotājiem lika samazināt dabasgāzes patēriņu. Dabasgāzes patēriņa samazinājumu daļēji kompensēja elektroenerģijas ražošanas apjoma divkārtš palielinājums valsts lielākajās termoelektrocetrālēs². Dabasgāzes patēriņa apjoma samazinājums kopumā radīja par 1,1 milj. EUR mazākus ieņēmumus par izejas punkta izmantošanu Latvijas dabasgāzes lietotāju vajadzībām.

² <https://ast.lv/lv/electricity-market-review>

Dabaszgāze Latvijas patēriņam, TWh



Pārvades segmenta ieņēmumi pārskata periodā bija 12 178 tūkst. EUR un EBITDA sasniedza 5 877 tūkst. EUR, kas nodrošināja 29% no Conexus kopējās EBITDA. Pārvades segmenta peļņa sasniedza 98 tūkst. EUR (par 87% mazāk nekā iepriekšējā gada attiecīgajā periodā).

PĀRVADE	6 mēn. 2023	6 mēn. 2022 vai	+/-	%
	vai 30.06.2023	30.06.2022		
	EUR'000	EUR'000		
Neto apgrozījums	12 178	14 123	(1 945)	-14%
EBITDA	5 877	7 494	(1 617)	-22%
Segmenta neto peļņa	98	768	(670)	-87%
Segmenta aktīvi	227 991	228 001	(10)	0%
Nolietojums un amortizācija	4 978	5 105	(127)	-2%
Investīcijas	4 403	2 164	2 239	103%

Conexus darbība ir regulēta, un regulatīvie periodi atšķiras no finanšu pārskata gada. Saskaņā ar Dabaszgāzes pārvades sistēmas pakalpojuma tarifu aprēķināšanas metodiku, tarifu periodā var veidoties ieņēmumu un izmaksu novirzes pret atļautajiem apjomiem, kas ietekmēs tarifu vērtības nākamajos tarifu ciklos. Pārvades segmentā šādas no-

virzes var veidoties dēļ faktiskā dabaszgāzes patēriņa atšķirībām pret tarifos plānoto, veidojot ieņēmumu korekciju. Pārvades segmenta faktiskie ieņēmumi, kas gūti gāzes gados no 2020. gada 1. janvāra līdz 2022. gada 30. septembrim, ir 82,2 milj. EUR, kas ir par 9,1 milj. EUR mazāk nekā paredzēts spēkā esošo tarifu atļautajos ieņēmumos. Par negūto ieņēmumu apjomu tiks palielināti nākamā pārvades regulatīvā perioda atļautie ieņēmumi.

Saskaņā ar 2019. gada 27. novembra Regulatora lēmumu Nr. 171, spēkā esošie pārvades pakalpojuma tarifi ir apstiprināti laika periodam no 2020. gada 1. janvāra līdz 2022. gada 30. septembrim. Apstiprinātie dabaszgāzes pārvades sistēmas pakalpojuma tarifi tiek piemēroti arī pēc 2022. gada 30. septembra līdz pat jauna regulatīvā perioda sākumam.

Pārvades segmenta aktīvi pārskata perioda beigās bija 228 milj. EUR, kas sastādīja 50% no kopējiem Conexus aktīviem. Pārskata periodā veiktas investīcijas 4 403 tūkst. EUR apmērā. Lielākās no tām:

- Eiropas kopējās nozīmes projekta "Latvijas-Lietuvas starpsavienojuma uzlabošana" (ELLI) ietvaros Conexus pārskata periodā vairākos apakšprojektos investēja kopā 602 tūkst. EUR. Lielākās aktivitātes notikušas Zaķumuižas un Daugmales gāzes regulēšanas stacijas pārbūvē;
- veikti pārvades gāzes vadu posmu un to pretkorozijas izolācijas remontu 3 257 tūkst. EUR apmērā.

Dabaszgāzes uzglabāšana

Inčukalna PGK nodrošina apkures sezonai un citām sistēmas lietotāju vajadzībām nepieciešamo dabaszgāzes uzglabāšanu pazemes gāzes krātuvē.

2022./2023. gada krātuves ciklā Inčukalna PGK jaudas rezervācijas produktu apjoms sasniedza 24,1 TWh. 2023./2024. gada krātuves ciklā Inčukalna PGK jaudas rezervācijas produktu apjoms sasniedza 22,6 TWh. Jaudas produktu ieņēmumi pārskata periodā pieauga par 6 666 tūkst. EUR, salīdzinot ar iepriekšējā gada attiecīgo periodu. Ieņēmumu pieaugums ir saistīts krātuves jaudu izolēm, kas rezultējušās piemērojamo prēmiju efektīvajā likmē 1.62 EUR/MWh (piemērojamo prēmiju kopsommu dalot ar rezervēto jaudu 22.6 TWh).

Uzglabāšanas segmenta ieņēmumi pārskata periodā bija 20 200 tūkst. EUR un EBITDA sasniedza 14 339 tūkst. EUR. Uzglabāšanas segmenta peļņa sasniedza 7 975 tūkst. EUR.

UZGLABĀŠANA	6 mēn. 2023 vai 30.06.2023	6 mēn. 2022 vai 30.06.2022	+/-	%
	EUR'000	EUR'000		
Neto apgrozījums	20 220	13 554	6 666	49%
EBITDA	14 339	9 410	4 929	52%
Segmenta neto peļņa	7 975	4 628	3 347	72%
Segmenta aktīvi	232 291	215 867	16 424	8%
Nolietojums un amortizācija	4 048	3 823	225	6%
Investīcijas	11 228	3 723	7 505	202%

Saskaņā ar Dabāsgāzes uzglabāšanas sistēmas pakalpojuma tarifu aprēķināšanas metodiku, tarifu periodā var veidoties ieņēmumu un izmaksu novirzes pret atļautajiem apjomiem, kas ietekmēs tarifu vērtības nākamajos tarifu ciklos. Uzglabāšanas segmentā šādas novirzes tiek uzkrātas regulatīvajā rēķinā. Uzglabāšanas tarifu periodā, kas ilga no 2022. gada 1. maija līdz 2023. gada 30. aprīlim, gūto uzglabāšanas pakalpojuma ieņēmumu apjoms ir 30,4 milj. EUR. Tas ir par 6,2 milj. EUR vairāk, nekā paredzēts spēkā esošo tarifu atļautajos ieņēmumos, tāpēc šos 6,2 milj. EUR ieskaita uzglabāšanas pakalpojuma regulatīvajā rēķinā. Iepriekšējā tarifu piemērošanas periodā, kas ilga no 2021. gada 1. maija līdz 2022. gada 30. aprīlim, gūto ieņēmumu apjoms ir par 1,8 milj. EUR vairāk, nekā paredzēts spēkā esošo tarifu atļautajos ieņēmumos. Regulatīvajā rēķinā uzskaitītie ieņēmumi ietekmēs nākamo tarifu periodu atļautos ieņēmumus.

2023. gada 1. maijā stājās spēkā jauni dabāsgāzes uzglabāšanas sistēmas pakalpojuma tarifi. Tā kā ir samazinājies plānoto ieņēmumu apjoms, kas attiecināms uz tarifu periodu, tad uzglabāšanas pakalpojuma izplatītāko produktu tarifu vērtības samazinājās par 14%.

Segmenta aktīvi pārskata perioda beigās bija 232 milj. EUR, kas sastādīja 50% no kopējiem Conexus aktīviem. Pārskata periodā veiktas investīcijas 11 228 tūkst. EUR apmērā, par 7 505 tūkst. EUR vairāk nekā iepriekšējā gada attiecīgajā periodā. Lielākās investīcijas – urbumu pārbūve, kompresoru ceha Nr. 2 gāzes pārsūkņēšanas agregātu modernizācija, gāzes savākšanas punkta Nr. 3 pārbūve un jauna gāzes savākšanas punkta uzstādīšana, kopā 10 216 tūkst. EUR, - ir realizētas vērienīgā Eiropas Savienības kopīgo interešu projekta PCI 8.2.4 “Inčukalna pazemes gāzes krātuves darbības uzlabošana” ietvaros. Esošo gāzes pārsūkņēšanas agregātu modernizācijas ietvaros, 2023. gada pirmajos sešos mēnešos tika turpināti kompresoru ceha Nr. 2 gāzes pārsūkņēšanas agregātu Nr. 5 un 6 modernizācijas darbi 4 578 tūkst. EUR apmērā.



Citi notikumi un turpmākā attīstība

Ar mērķi veicināt biometāna kā perspektīva atjaunojamā energoresursa ražošanu un tā brīvu apriti Latvijā, Conexus izstrādāja risinājumu, kas paredz iespēju biometāna ražotājiem, izmantojot īpašus mobilos gāzes konteinerus, nogādāt biometānu uz centralizētu biometāna ievades punktu, lai to ievadītu kopējā gāzes pārvades sistēmā. Līdz pārskata perioda beigu datumam ir apzinātas 4 šādas ievades punktu izvietojanas vietas Latvijā, un pirmais punkts tiks veidots Džūkstē, ļaujot apkalpot līdz divdesmit biometāna ražotājiem 50 līdz 60 km rādiusā.

Klimatam draudzīgu un ilgtspējīgu enerģijas risinājumu ieviešana ir viens no Conexus stratēģiskajiem virzieniem. Conexus plāno uzstādīt saules paneļus Inčukalna PGK teritorijā vairāk nekā 16 000 kvadrātmetru platībā ar kopējo jaudu līdz 1 MW. Prognozes liecina, ka saules paneļa parka izbūve nodrošinās 25% no kopējā elektrības patēriņa krātuvē. Pārskata periodā Conexus izsludināja atklātu konkursu par saules parka izbūvi un aprīkojuma iegādi.

Ar mērķi stiprināt Latvijas enerģētiskās infrastruktūras kiberdrošību, pārskata periodā Conexus, elektroenerģijas pārvades sistēmas operators AS "Augstspriegumu tīkls" (AST) un informācijas tehnoloģiju drošības incidentu novēršanas institūcija CERT.LV parakstījuši savstarpējās saprašanās memorandu par enerģētiskās infrastruktūras operatoru kiberdrošības centra izveidi un pārvaldību, tādējādi arī attīstot visu institūciju savstarpējo sadarbību.

2023. gada 27. aprīlī akcionāru sapulcē tika ievēlēta Conexus padome ar izmaiņām tās līdzšinējā sastāvā. Uz trīs gadu termiņu padomes locekļu amatā ir apstiprināti septiņi padomes

locekļi. Padomes locekļu amatā atkārtoti tika ievēlēti padomes locekļi Ilmārs Šnucins, Tomohide Goto, Zane Āboliņa, Viktors Sentuhovskis, Normunds Šuksts un Ivars Moisejs. No jauna Conexus padomē tika ievēlēts Masanobu Furuya. Līdzās padomes locekļu ievēlēšanai, akcionāru sapulcē tika apstiprināts 2022. gada ilgtspējas un gada pārskats, kā arī atkarības pārskats, statūtu grozījumi un pieņemti zināšanai Conexus valdes, padomes un neatkarīga revidenta ziņojumi. Tāpat akcionāru sapulcē tika pieņemts lēmums par Conexus peļņas izlietošanu, pieņemts lēmums par Conexus akciju konversiju no dematerializētām vārda akcijām uz dematerializētām akcijām, kā arī nolemts Conexus dematerializētās akcijas ieģrāmatot centrālajā vērtspapīru depozitārijā "Nasdaq CSD SE".

Atbilstoši Enerģētikas likumā noteiktajam, no 2023. gada 1. jūlija Conexus ir gāzes izcelsmes apliecinājumu izdevējiestāde Latvijā. Tika izveidota izcelsmes apliecinājumu izsniegšanas, aprites un kontroles sistēma no atjaunojamiem energoresursiem iegūtai gāzei. Pārskata periodā Conexus atklātas iepirkumu procedūras rezultātā noslēdza līgumu ar Somijas informācijas tehnoloģiju uzņēmumu "Grexel Systems Oy" par gāzes izcelsmes apliecinājuma reģistra sistēmas izveidi, tās administrēšanu un citus apliecinājumu izdevējiestādes pienākumus veicot Conexus.

15. un 16. jūnijā Rīgā notika Gas Infrastructure Europe (GIE) rīkotā 20. ikgadējā starptautiskā konference. Divu dienu laikā augsta līmeņa eksperti un politikas veidotāji no visas pasaules diskutēja un dalījās atziņās par to, kā nodrošināt efektīvāko pāreju uz drošu un dekarbonizētu pasauli. Konferences centrālais mērķis bija pārrunāt dabasgāzes piegāžu aktualitātes un dekarbonizācijas pasākumu īstenošanu īstermiņā, vidējā termiņā un ilgtermiņā, kā arī novērtēt paveiktos pasākumus enerģētikas nozarē pēc Krievijas uzsāktā pilna mēroga kara Ukrainā. Pasākumā piedalījās gandrīz 300 enerģētikas

eksperti no Baltijas reģiona valstīm, Eiropas Komisijas, Eiropas parlamenta, Eiropas Energoregulatoru Sadarbības aģentūras (ACER) un saistošajām nozarēm.

◆ Conexus aktīvi turpina darbu pie Inčukalna PGK modernizācijas projekta, kur līdz 2025. gadam paredzēts būtiski uzlabot tehnisko infrastruktūru un aprīkojuma darbības drošumu, lai krātuve varētu saglabāt savu funkcionalitāti pēc spiediena palielināšanas Baltijas pārvades sistēmā.

◆ Tāpat arī tiks turpināti darbi pie Latvijas-Lietuvas gāzes cauruļvada pārvades jaudas palielināšanas projekta, lai tirgū veicinātu piekļuvi Klaipēdas sašķidrinātās gāzes terminālim, Latvijas Inčukalna PGK un Polijas-Lietuvas gāzes starpsavienojumam. Projekts "Latvijas-Lietuvas starpsavienojuma uzlabošana" (ELLI) paredz līdz 2023. gada beigām veikt vairākas aktivitātes gan Latvijā, gan Lietuvā, kā rezultātā palielināsies gāzes starpsavienojuma jauda starp Latviju un Lietuvu abos virzienos. No Conexus un pārvades sistēmas operatora AB Amber Grid kopīgi sagatavoto hidrauliskās modelēšanas aprēķinu rezultātiem un pārvades sistēmas darbības testiem secināts, ka Kiemenai starpsavienojuma punkta tehniskā jauda pēc ELLI projekta īstenošanas, kas plānota sākot ar 2024. gada 1. janvāri, ir nosakāma:

o 90GWh/d apjomā virzienā no Lietuvas uz Latviju ar iespējamu dinamisku palielināšanu līdz aptuveni 100GWh/d.

o 82GWh/d apjomā virzienā no Latvijas uz Lietuvu ar iespējamu dinamisku palielināšanu līdz aptuveni 100GWh/d.

Notikumi pēc pārskata perioda beigām

Laika periodā kopš pārskata gada pēdējās dienas līdz šī ziņojuma parakstīšanai saskaņā ar vadības izvērtējumu nav konstatēti apstākļi vai notikumi, kas būtiski ietekmētu Conexus finanšu stāvokli 2023. gada 30. jūnijā.

SAĪSINĀJUMI UN FORMULAS

MWh	megavatstundas
TWh	teravatstundas
EUR/MWh/d/g	euro par megavatstundu dienā / gadā
EBITDA	ieņēmumi pirms procentiem, uzņēmumu ienākuma nodokļa, nolietojuma un amortizācijas
Neto aizņēmumi	aizņēmumi ieskaitot garantijas mīnus nauda un naudas ekvivalenti
EBITDA rentabilitāte	EBITDA / ieņēmumi
Neto peļņas rentabilitāte	neto peļņa / ieņēmumi
Pašu kapitāla atdeve (ROE)	neto peļņa / pašu kapitāla vidējā vērtība (pārskata periodā)
Pašu kapitāla pietiekamība	pašu kapitāls / kopējie aktīvi
Saistību slogs	neto aizņēmumi / EBITDA (12 mēnešu periodā)
Saistību apkalpošanas koeficients (DSCR)	EBITDA (12 mēnešu periodā) / saistību maksājumi

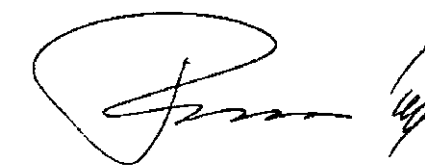
PAZIŅOJUMS PAR VALDES ATBILDĪBU

Conexus valde ir atbildīga par Conexus finanšu pārskatu sagatavošanu.


Conexus nerevidētie saīsinātie starpperiodu finanšu pārskati par 6 mēnešu periodu, kas beidzas 2023. gada 30. jūnijā, ir sagatavoti atbilstoši Eiropas Savienībā apstiprinātajam Starptautiskajam grāmatvedības standartam (SGS) Nr. 34 "Starpperiodu finanšu pārskatu sniegšana" un sniedz patiesu un skaidru priekšstatu par AS "Conexus Baltic Grid" aktīviem, pasīviem, finansiālo stāvokli, peļņu vai zaudējumiem un naudas plūsmām. Vadības ziņojumā sniegtā informācija ir patiesa.



ULDIS BARISS
Valdes priekšsēdētājs



GINTS FREIBERGS
Valdes loceklis



MĀRTIŅŠ GODE
Valdes loceklis

* Dokuments parakstīts ar drošu elektronisko parakstu un satur laika zīmogu

FINANŠU PĀRSKATI


PEĻNAS VAI ZAUDĒJUMU PĀRSKATS

	Pielikums	01.04.2023.- 30.06.2023.	01.04.2022.- 30.06.2022.	01.01.2023.- 30.06.2023.	01.01.2022.- 30.06.2022.
		EUR	EUR	EUR	EUR
Ieņēmumi no pamatdarbības	5	16 658 457	11 897 099	32 397 240	27 676 877
Pārējie ieņēmumi	6	280 165	196 074	476 051	368 047
Uzturēšanas un ekspluatācijas izmaksas	7	(2 108 261)	(1 137 882)	(3 576 765)	(3 360 287)
Personāla izmaksas	8	(4 001 588)	(3 423 186)	(7 735 057)	(6 686 091)
Pārējās saimnieciskās darbības izmaksas	9	(797 066)	(606 932)	(1 345 599)	(1 095 071)
Nolietojums, amortizācija un pamatlīdzekļu vērtības samazinājums	11, 12	(4 520 849)	(4 478 903)	(9 025 856)	(8 928 384)
Saimnieciskās darbības peļņa		5 510 858	2 446 270	11 190 014	7 975 091
Finanšu izdevumi, neto	10	(512 880)	(95 913)	(1 028 346)	(191 203)
Peļņa pirms nodokļiem		4 997 978	2 350 357	10 161 668	7 783 888
Uzņēmumu ienākuma nodoklis		(2 088 770)	(2 387 165)	(2 088 770)	(2 387 165)
Pārskata perioda peļņa		2 909 208	(36 808)	8 072 898	5 396 723


Pielikumi no 27. līdz 39. lapai ir šo finanšu pārskatu neatņemama sastāvdaļa.



ULDIS BARISS
Valdes priekšsēdētājs



GINTS FREIBERGS
Valdes loceklis



MĀRTIŅŠ GODE
Valdes loceklis

* Dokuments parakstīts ar drošu elektronisko parakstu un satur laika zīmogu


APVIENOTAIS PĀRĒJO IENĀKUMU PĀRSKATS

Pielikums	01.04.2023.- 30.06.2023.	01.04.2022.- 30.06.2022.	01.01.2023.- 30.06.2023.	01.01.2022.- 30.06.2022.
	EUR	EUR	EUR	EUR
Pārskata perioda peļņa	2 909 208	(36 808)	8 072 898	5 396 723
Citi apvienotie ienākumi/(zaudējumi):				
Pamatlīdzekļu pārvērtēšana	-	-	-	-
Pēcnodarbinātības pabalstu pārvērtējumi aktuāra pieņemumu izmaiņu rezultātā	-	-	-	-
Kopā citi apvienotie ienākumi/(zaudējumi), kas nav pārklasificējami uz peļņu vai zaudējumiem nākama- jos periodos	-	-	-	-
Apvienotie ienākumi kopā	2 909 208	(36 808)	8 072 898	5 396 723


Pielikumi no 27. līdz 39. lapai ir šo finanšu pārskatu neatņemama sastāvdaļa.



ULDIS BARISS
Valdes priekšsēdētājs



GINTS FREIBERGS
Valdes loceklis



MĀRTIŅŠ GODE
Valdes loceklis

* Dokuments parakstīts ar drošu elektronisko parakstu un satur laika zīmogu


PĀRSKATS PAR FINANŠU STĀVOKLI

	Pielikums	30.06.2023.	30.06.2022.	31.12.2022.
AKTĪVI		EUR	EUR	EUR
Ilgtermiņa ieguldījumi				
Nemateriālie aktīvi	11	1 905 042	2 220 494	2 108 009
Avansa maksājumi par nemateriālajiem aktīviem		-	6 720	-
Pamatlīdzekļi	12	433 890 298	427 446 940	427 077 998
Avansa maksājumi par pamatlīdzekļiem		5 358 180	2 434 380	5 322 009
Ilgtermiņa nākamo periodu izdevumi	14	957 472	1 058 259	1 007 865
Tiesības lietot aktīvus		454 930	431 428	461 503
Ilgtermiņa ieguldījumi kopā:		442 565 922	433 598 221	435 977 384
Apgrozāmie līdzekļi				
Krājumi		4 004 319	2 721 694	3 690 935
Parādi no līgumiem ar klientiem		7 994 299	5 626 164	10 237 307
Pārējie debitori		2 232 042	1 103 073	2 456 478
Nākamo periodu izdevumi		715 559	555 183	480 075
Nauda un tās ekvivalenti		2 769 819	264 455	10 967 116
Apgrozāmie līdzekļi kopā:		17 716 038	10 270 569	27 831 911
AKTĪVU KOPSUMMA:		460 281 960	443 868 790	463 809 295


Pielikumi no 27. līdz 39. lapai ir šo finanšu pārskatu neatņemama sastāvdaļa.



ULDIS BARISS
Valdes priekšsēdētājs



GINTS FREIBERGS
Valdes loceklis



MĀRTIŅŠ GODE
Valdes loceklis

* Dokuments parakstīts ar drošu elektronisko parakstu un satur laika zīmogu


PĀRSKATS PAR FINANŠU STĀVOKLI (turpinājums)

	Pielikums	30.06.2023.	30.06.2022.	31.12.2022.
SAISTĪBAS UN PAŠU KAPITĀLS		EUR	EUR	EUR
Pašu kapitāls:				
Akciju kapitāls		39 786 089	39 786 089	39 786 089
Pašu akcijas		(23 352)	(24 270)	(24 270)
Rezerves		204 435 446	212 412 106	207 960 842
Nesadalītā peļņa		88 881 219	76 056 024	85 638 003
Pašu kapitāls kopā:		333 079 402	328 229 949	333 360 664
Ilgtermiņa saistības				
Aizņēmumi no kredītiestādēm	15	63 018 540	58 052 235	69 468 183
Nākamo periodu ieņēmumi		25 878 690	21 864 294	24 957 748
Uzkrājumi pēcnodarbinātības pabalstiem un koplīguma izmaksām		1 351 768	1 374 135	1 351 768
Ilgtermiņa nomas saistības		454 050	425 832	459 358
Ilgtermiņa saistības kopā:		90 703 048	81 716 496	96 237 057
Īstermiņa saistības				
Aizņēmumi no kredītiestādēm	15	12 958 221	16 083 399	12 961 766
Parādi piegādātājiem un darbuizņēmējiem		8 228 414	5 882 096	7 411 426
Pārējās saistības		4 232 262	1 843 133	2 204 749
Uzkrātās saistības		2 676 235	2 984 273	2 260 852
Nākamo periodu ieņēmumi no līgumiem ar klientiem		11 186	-	-
Nākamo periodu ieņēmumi, pārējie		776 623	543 302	767 335
No pircējiem saņemtie avansi		7 589 365	6 561 078	8 580 382
Īstermiņa nomas saistības		27 204	25 064	25 064
Īstermiņa saistības kopā:		36 499 510	33 922 345	34 211 574
SAISTĪBU UN PAŠU KAPITĀLA KOPSUMMA:		460 281 960	443 868 790	463 809 295


Pielikumi no 27. līdz 39. lapai ir šo finanšu pārskatu neatņemama sastāvdaļa.



ULDIS BARISS
Valdes priekšsēdētājs



GINTS FREIBERGS
Valdes loceklis



MĀRTIŅŠ GODE
Valdes loceklis

* Dokuments parakstīts ar drošu elektronisko parakstu un satur laika zīmogu


PĀRSKATS PAR IZMAIŅĀM PAŠU KAPITĀLĀ

	Akciju kapitāls	Pašu akcijas	Rezerves	Nesadalītā peļņa	Kopā
	EUR	EUR	EUR	EUR	EUR
Sākuma atlikums 01.01.2022.	39 786 089	(25 320)	216 230 918	76 412 620	332 404 307
Aprēķinātās dividendes	-	1 050	-	(9 548 661)	(9 547 611)
Pārvērtēšanas rezerves samazinājums	-	-	(3 818 812)	3 795 342	(23 470)
Pārskata perioda peļņa 01.01.2022.-30.06.2022.	-	-	-	5 396 723	5 396 723
<i>Kopā</i>	-	1 050	(3 818 812)	(356 596)	(4 174 358)
2022. gada 30. jūnijā	39 786 089	(24 270)	212 412 106	76 056 024	328 229 949
Pārvērtēšanas rezerves samazinājums	-	-	(4 510 309)	3 613 957	(896 352)
<i>Citi apvienotie ienākumi:</i>					
Pēcnodarbinātības pabalstu pārvērtējumi aktuāra pieņēmumu izmaiņu rezultātā	-	-	59 045	-	59 045
<i>Kopā citi apvienotie ienākumi</i>	-	-	59 045	-	59 045
Pārskata perioda peļņa 01.07.2022.-31.12.2022.	-	-	-	5 968 022	5 968 022
<i>Kopā</i>	-	-	(4 451 264)	9 581 979	5 130 715
2022. gada 31. decembrī	39 786 089	(24 270)	207 960 842	85 638 003	333 360 664
Aprēķinātās dividendes	-	918	-	(8 355 078)	(8 354 160)
Pārvērtēšanas rezerves samazinājums	-	-	(3 525 396)	3 525 396	-
Pārskata perioda peļņa	-	-	-	8 072 898	8 072 898
<i>Kopā</i>	-	918	(3 525 396)	3 243 216	(281 262)
2023. gada 30. jūnijā	39 786 089	(23 352)	204 435 446	88 881 219	333 079 402


Pielikumi no 27. līdz 39. lapai ir šo finanšu pārskatu neatņemama sastāvdaļa.



ULDIS BARISS
Valdes priekšsēdētājs



GINTS FREIBERGS
Valdes loceklis



MĀRTIŅŠ GODE
Valdes loceklis

* Dokuments parakstīts ar drošu elektronisko parakstu un satur laika zīmogu


NAUDAS PLŪSMAS PĀRSKATS

	Pielikums	01.04.2023.- 30.06.2023.	01.04.2022.- 30.06.2022.	01.01.2023.- 30.06.2023.	01.01.2022.- 30.06.2022.
Naudas plūsma no saimnieciskās darbības		EUR	EUR	EUR	EUR
Peļņa pirms uzņēmumu ienākuma nodokļa		4 997 978	2 350 357	10 161 668	7 783 888
Korekcijas:					
- pamatlīdzekļu nolietojums	12	4 327 867	4 299 445	8 641 691	8 574 998
- tiesību lietot aktīvus nolietojums		3 286	3 100	6 572	19 679
- nemateriālo aktīvu amortizācija	11	189 697	176 357	377 593	333 706
- zaudējumi no pamatlīdzekļu izslēgšanas		(683)	(19 200)	273	(31 376)
- uzkrājumu izmaiņas		240 000		540 000	285 780
- ES līdzfinansējuma atzīšana ieņēmumos		(190 341)	(136 168)	(374 517)	(271 483)
- procentu izmaksas		537 074	95 930	1 052 619	190 919
- procentu ieņēmumi		(24 253)	-	(24 253)	-
Izmaiņas saimnieciskajos aktīvos un saistībās:					
- parādu no līgumiem ar klientiem, pārējo debitoru un nākamo periodu izdevumu samazinājums / (palielinājums)		(767 265)	4 131 615	2 282 355	6 922 093
- krājumu (palielinājums) / samazinājums		114 302	(133 937)	(313 384)	(95 156)
- nomas saistību, parādu piegādātājiem un darbuzņēmējiem, uzkrāto saistību, no pircējiem saņemto avansu un pārējo saistību palielinājums / (samazinājums)		514 755	(3 471 524)	(1 661 664)	(98 830)
Samaksātais uzņēmumu ienākuma nodoklis		-	(2 387 165)	-	(2 387 165)
Neto naudas plūsma no saimnieciskās darbības		9 942 417	4 908 810	20 688 953	21 227 053
Naudas plūsma no ieguldījumu darbības					
Pamatlīdzekļu iegāde		(10 666 256)	(2 504 495)	(14 050 562)	(5 476 001)
Nemateriālo ieguldījumu iegāde		(159 143)	(295 018)	(213 779)	(512 951)
Pamatlīdzekļu pārdošanas rezultātā gūtie ienākumi		1 024	19 200	1 360	31 376
Saņemts ES līdzfinansējums		139 687	3 983 416	1 304 747	3 983 416
Neto naudas plūsma no ieguldījumu darbības		(10 684 688)	1 203 103	(12 958 234)	(1 974 160)


Pielikumi no 27. līdz 39. lapai ir šo finanšu pārskatu neatņemama sastāvdaļa.



ULDIS BARISS
Valdes priekšsēdētājs



GINTS FREIBERGS
Valdes loceklis



MĀRTIŅŠ GODE
Valdes loceklis

* Dokuments parakstīts ar drošu elektronisko parakstu un satur laika zīmogu

NAUDAS PLŪSMAS PĀRSKATS (turpinājums)

	Pielikums	01.04.2023.- 30.06.2023.	01.04.2022.- 30.06.2022.	01.01.2023.- 30.06.2023.	01.01.2022.- 30.06.2022.
Naudas plūsma no finanšu darbības		EUR	EUR	EUR	EUR
Samaksātie procenti		(559 292)	(63 200)	(1 145 430)	(179 542)
Saņemtie aizņēmumi		-	7 370 276	-	8 299 300
Aizņēmumu atmaksa		(2 740 951)	(4 103 266)	(6 449 643)	(32 258 945)
Nomas maksājumi		(2 232)	2 555	(13 601)	(16 441)
Samaksātās dividendes		(8 317 845)	(9 507 890)	(8 319 342)	(9 508 920)
Neto naudas plūsma no finanšu darbības		(11 620 320)	(6 301 525)	(15 928 016)	(33 664 548)
Neto naudas plūsma		(12 362 591)	(189 612)	(8 197 297)	(14 411 655)
Nauda un tās ekvivalenti pārskata perioda sākumā		15 132 410	454 067	10 967 116	14 676 110
Nauda un tās ekvivalenti pārskata perioda beigās		2 769 819	264 455	2 769 819	264 455

Pielikumi no 27. līdz 39. lapai ir šo finanšu pārskatu neatņemama sastāvdaļa.


ULDIS BARISS
 Valdes priekšsēdētājs


GINTS FREIBERGS
 Valdes loceklis


MĀRTIŅŠ GODE
 Valdes loceklis

* Dokuments parakstīts ar drošu elektronisko parakstu un satur laika zīmogu

FINANŠU PĀRSKATA PIELIKUMI

PEĻNAS VAI ZAUDĒJUMU PĀRSKATA PIELIKUMI

1. INFORMĀCIJA PAR SABIEDRĪBU

Akciju sabiedrības (AS) "Conexus Baltic Grid" juridiskā adrese Stigu iela 14, Rīga, LV – 1021, Latvija. Sabiedrība ir reģistrēta Komercreģistrā ar vienoto reģistrācijas numuru 40203041605. Sabiedrības lielākie akcionāri ir tās mātes sabiedrība AS „Augstsprieguma tīkls”, kurai pieder 68,46% no Sabiedrības pamatkapitāla, un MM Infrastructure Investments Europe Limited, kurai pieder 29,06% no Sabiedrības pamatkapitāla.

Conexus ir neatkarīgs vienotais dabasgāzes pārvades un uzglabāšanas sistēmas operators Latvijā, kas pārvalda vienu no modernākajām dabasgāzes krātuvēm Eiropā - Inčukalna pazemes gāzes krātuvi (turpmāk – Inčukalna PGK, krātuve) un maģistrālo dabasgāzes pārvades sistēmu, kas savieno Latvijas dabasgāzes tirgu ar Lietuvu, Igauniju un Krievijas ziemeļrietumiem.

2. GRĀMATVEDĪBAS UZSKAITES POLITIKA

FINANŠU PĀRSKATU SAGATAVOŠANAS PAMATNOSTĀDNES

Šie saīsinātie starpperiodu finanšu pārskati ir sagatavoti atbilstoši Eiropas Savienībā apstiprinātajam Starptautiskajam grāmatvedības standartam (SGS) Nr. 34 "Starpperiodu finanšu pārskatu sniegšana", pēc darbības turpināšanas principa. Grāmatvedības

un uzskaites novērtēšanas pamatprincipi, kas izklāstīti šajā sadaļā, ir konsekventi piemēroti par visiem pārskatos ietvertajiem periodiem.

Starpperiodu pārskatā nav iekļauti visi pielikumi, kas parasti iekļauti gada finanšu pārskatā, līdz ar to šis pārskats jālasa kopā ar gada pārskatu par gadu, kas beidzās 2022. gada 31. decembrī un visiem Conexus publiskajiem paziņojumiem pārskata periodā.

Šo saīsināto starpperiodu finanšu pārskatu periods ir 6 mēneši, no 2023. gada 1. janvāra līdz 30. jūnijam.

Aktīvi un saistības finanšu pārskatos ir novērtēti amortizētajā iegādes vērtībā. Atsevišķas pamatlīdzekļu grupas tiek atzītas pārvērtētajā vērtībā. Naudas plūsmas pārskats sagatavots saskaņā ar netiešo metodi.

Sagatavojot Conexus finanšu pārskatus saskaņā ar SFPS, finanšu pārskatu posteņu atlikumi iespējami precīzi ir novērtēti, pamatojoties uz vadības rīcībā esošo informāciju par pašreizējiem notikumiem, un darbībām, balstoties uz pieņēmumiem un aplēsēm. Atsevišķas augstas sarežģītības un specifiskācijas aplēses tiek atspoguļotas pārskata pielikumos.

BŪTISKAS APLĒSES UN SPRIEDUMI

Conexus finanšu pārskatu sagatavošana, izmantojot SFPS, prasa izmantot aplēses un pieņēmumus, kas ietekmē finanšu pārskatā uzrādīto aktīvu un saistību vērtības un iespējamo aktīvu un saistību atspoguļošanu, kā arī pārskata perioda ieņēmumus un izdevumus. Lai arī šādas aplēses pamatojas uz Conexus vadībai pieejamo ticamāko informāciju par attiecīgajiem notikumiem un darbībām, faktiskie rezultāti var atšķirties no šīm aplēsēm.

NAUDAS VIENĪBA UN ĀRVALSTU VALŪTU PĀRVĒRTĒŠANA

Finanšu pārskatu posteņi ir izteikti EUR, kas ir Conexus ekonomiskās darbības vides funkcionālā valūta un oficiālā valūta Latvijas Republikā.

Visi darījumi ārvalstu valūtās ir pārvērtēti EUR pēc Eiropas Centrālās bankas valūtas kursa attiecīgo darījumu norises dienā. Monetārie aktīvi un saistības, kas izteiktas ārvalstu valūtā, ir pārvērtētas EUR pēc valūtas kursa pārskata perioda pēdējā dienā. Ienākumi vai zaudējumi no ārvalstu valūtu pārvērtēšanas ir iekļauti attiecīgā perioda peļņas vai zaudējumu aprēķina postenī Finanšu izdevumi vai ieņēmumi.

3. FINANŠU RISKU VADĪBA UN PATIESĀS VĒRTĪBAS

Principi un vadlīnijas vispārējai finanšu risku vadībai ir noteikti Conexus finanšu risku vadības politikā. Kopš iepriekšējā gada beigām, tie nav mainījušies.

Patiesā vērtība

Pamatojoties uz patiesās vērtības noteikšanai izmantoto metodi, Conexus klasificē aktīvus un saistības šādos hierarhijas līmeņos:

Kotētas tirgus cenas – 1. līmenis

Vērtēšanas tehnikā 1. līmenī tiek izmantotas aktīvā tirgū nekoriģētas kotācijas cenas identiskiem aktīviem vai saistībām, kad kotācijas cenas ir viegli pieejamas un cena reprezentē faktisko tirgus situāciju darījumiem godīgas konkurences apstākļos.

Vērtēšanas tehnika, kad tiek izmantoti tirgus dati – 2. līmenis

Vērtēšanas tehnikā 2. līmenī izmantotajos modeļos visi būtiskākie dati, tieši vai netieši, ir novērojami no aktīvu vai saistību puses. Modelī izmantotie tirgus dati, kas nav 1. līmenī iekļautās kotētas cenas, bet kas ir novērojami tieši (t.i., cena), vai netieši (t.i., tiek iegūti no cenas).

Vērtēšanas tehnika, kad tiek izmantoti tirgus dati, kas nav balstīti uz novērojamiem tirgus datiem – 3. līmenis

Vērtēšanas tehnikā, kad tiek izmantoti tirgus dati, kas nav balstīti uz novērojamiem tirgus datiem (nenovērojami tirgus dati), ir klasificēti 3. līmenī. Par nenovērojamiem tirgus datiem tiek uzskatīti tādi dati, kas nav viegli pieejami aktīvā tirgū, nelikvida tirgus vai finanšu instrumenta sarežģītības dēļ. 3. līmeņa datus pārsvarā nosaka, balstoties uz līdzīga rakstura novērojamiem tirgus datiem, vēsturiskiem novērojumiem vai izmantojot analītiskas pieejas.

Finanšu aktīvu un saistību klasifikācija patiesās vērtības hierarhijas līmeņos:

	Līmenis	30.06.2023.	30.06.2022.	31.12.2022.
	EUR	EUR	EUR	EUR
Aktīvi:				
Parādi no līgumiem ar klientiem	3.	7 994 299	5 626 164	10 237 307
Citi debitori	3.	2 586	19 711	12 253
Nauda un naudas ekvivalenti	2.	2 769 819	264 455	10 967 116
Saistības:				
Aizņēmumi no kredītiestādēm	3.	75 976 761	74 135 634	82 429 949
Parādi piegādātājiem un darbuņēmējiem	3.	8 228 414	5 882 096	7 411 426
Pārējās saistības un uzkrātās saistības	3.	942 473	1 402 178	564 578
Nomas saistības	3.	481 254	450 896	484 422

Aktīvi un saistības, kuriem patiesā vērtība tiek uzrādīta

Likvidu un īstermiņa (atmaksas termiņš nepārsniedz trīs mēnešus) finanšu instrumentu, piemēram, naudas un naudas ekvivalentu, īstermiņa parādi no līgumiem ar klientiem un parādu piegādātājiem un darbuņēmējiem, uzskaites vērtība aptuveni atbilst to patiesajai vērtībai.

Aizņēmumu no kredītiestādēm patiesā vērtība tiek novērtēta, diskontējot nākotnes naudas plūsmas, piemērojot tirgus procentu likmes. Tā kā procentu likmes (t.sk. nofiksētā aizdevuma likme), kas tiek piemērotas aizņēmumiem no kredītiestādēm, būtiski neatšķiras no tirgus procentu likmēm, kā arī Conexus piemērojamais riska uzcelojums nav būtiski mainījies, ilgtermiņa saistību patiesā vērtība aptuveni atbilst to uzskaites vērtībai.

4. SEGMENTU INFORMĀCIJA

Segmentu apraksts

Visi Conexus ieņēmumi tiek gūti no regulētiem pakalpojumiem, piemērojot SPRK noteiktos tarifus. Conexus darbojas divos pamatdarbības segmentos:

🌱 Dabaszgāzes **pārvades** segments, kur pazemes gāzesvadu sistēma nodrošina dabaszgāzes transportēšanu pa augsta spiediena cauruļvadiem, lai piegādātu to Inčukalna PGK, citām valstīm un sadales sistēmai. Pārvades segments ieņēmumus gūst no jaudu tirdzniecības gan dabaszgāzes patēriņam Latvijā, gan starptautiskiem dabaszgāzes pārvadājumiem.

🌱 Dabaszgāzes **uzglabāšanas** segments, kur Inčukalna PGK nodrošina apkures sezonai un citām sistēmas lietotāju vajadzībām nepieciešamo dabaszgāzes uzglabāšanu Inčukalna pazemes gāzes krātuvē.

Darbības segmentos iekļautā informācija un tās dalījums atbilst regulēto darbības veidu dalījumam, tas ir definēts iekšējā vadības uzskaites sistēmā un tiek izmantots gan rezultātu izvērtēšanā, gan arī lēmumu pieņemšanā. Segmentu informācija (segmentu peļņas vai zaudējumu aprēķini un veiktās investīcijas) tiek regulāri iesniegta izskatīšanai Conexus valdei un padomei.

Segmentu finanšu informācija un salīdzinājums ar Conexus finanšu informāciju

Segmentu peļņas vai zaudējumu aprēķini par periodu 01.01.2023-30.06.2023:

	Pārvade	Uzglabāšana	Kopā Conexus	Starpības
	EUR	EUR	EUR	EUR
Ieņēmumi no pamatdarbības	12 177 715	20 219 525	32 397 240	-
Pārējie ieņēmumi	108 115	367 936	476 051	-
Uzturēšanas un ekspluatācijas izmaksas	(1 258 465)	(2 318 300)	(3 576 765)	-
Personāla izmaksas	(4 398 513)	(3 336 544)	(7 735 057)	-
Pārējās saimnieciskās darbības izmaksas	(751 874)	(593 725)	(1 345 599)	-
Nolietojums, amortizācija un pamatlīdzekļu vērtības samazinājums	(4 978 314)	(4 047 542)	(9 025 856)	-
Finanšu izdevumi	(605 718)	(422 628)	(1 028 346)	-
Uzņēmumu ienākuma nodoklis	(195 219)	(1 893 551)	(2 088 770)	-
Pārskata perioda peļņa	97 727	7 975 171	8 072 898	-

Segmentu peļņas vai zaudējumu aprēķini par periodu 01.01.2022-30.06.2022:

	Pārvade	Uzglabāšana	Kopā Conexus	Starpības
	EUR	EUR	EUR	EUR
Ieņēmumi no pamatdarbības	14 123 310	13 553 567	27 676 877	-
Pārējie ieņēmumi	105 697	262 350	368 047	-
Uzturēšanas un ekspluatācijas izmaksas	(2 022 202)	(1 338 085)	(3 360 287)	-
Personāla izmaksas	(3 958 923)	(2 727 168)	(6 686 091)	-
Pārējās saimnieciskās darbības izmaksas	(754 276)	(340 795)	(1 095 071)	-
Nolietojums, amortizācija un pamatlīdzekļu vērtības samazinājums	(5 105 040)	(3 823 344)	(8 928 384)	-
Finanšu izdevumi	(120 005)	(71 198)	(191 203)	-
Uzņēmumu ienākuma nodoklis	(1 500 333)	(886 832)	(2 387 165)	-
Pārskata perioda peļņa	768 228	4 628 495	5 396 723	-

Segmentu kopējie aktīvi 2023. gada 30. jūnijā un investīcijas periodā 01.01.2023-30.06.2023:

	Pārvade	Uzglabāšana	Kopā Conexus	Starpības
	EUR	EUR	EUR	EUR
Segmenta aktīvi	227 990 735	232 291 225	460 281 960	-
Investīcijas pamatlīdzekļos un nemateriālajos aktīvos (izpilde)	4 402 514	11 227 737	15 630 251	-

Segmentu kopējie aktīvi 2022. gada 30. jūnijā un investīcijas periodā 01.01.2022.-30.06.2022.:

	Pārvade	Uzglabāšana	Kopā Conexus	Starpības
	EUR	EUR	EUR	EUR
Segmenta aktīvi	228 001 345	215 867 445	443 868 790	-
Investīcijas pamatlīdzekļos un nemateriālajos aktīvos (izpilde)	2 163 971	3 723 065	5 887 036	-

Ģeogrāfiskā informācija

Visa Conexus darbība notiek Latvijā.

Lielākie klienti

Gūtie pamatdarbības ieņēmumi no lielākajiem klientiem, kuri katrs individuāli pārstāv vismaz 10% no kopējiem Conexus pamatdarbības ieņēmumiem periodā 01.01.2023.-30.06.2023.:

	Pārvade	Uzglabāšana	Kopā Conexus
	EUR	EUR	EUR
Pamatdarbības ieņēmumi no lielākajiem klientiem	9 350 134	9 839 541	19 189 675

Gūtie pamatdarbības ieņēmumi no lielākajiem klientiem, kuri katrs individuāli pārstāv vismaz 10% no kopējiem Conexus pamatdarbības ieņēmumiem periodā 01.01.2022.-30.06.2022.:

	Pārvade	Uzglabāšana	Kopā Conexus
	EUR	EUR	EUR
Pamatdarbības ieņēmumi no lielākajiem klientiem	14 009 802	9 046 666	23 056 468

5. IEŅĒMUMI

ieņēmumi no līgumiem ar klientiem, kas atzīti laika gaitā	01.04.2023.- 30.06.2023.	01.04.2022.- 30.06.2022.	01.01.2023.- 30.06.2023.	01.01.2022.- 30.06.2022.
	EUR	EUR	EUR	EUR
ieņēmumi no pārvades pakalpojumiem	3 874 684	4 727 254	11 715 558	13 865 048
ieņēmumi no balansēšanas darbībām, neto	223 189	124 645	462 157	258 262
ieņēmumi no pārvades pakalpojumiem	4 097 873	4 851 899	12 177 715	14 123 310
ieņēmumi no uzglabāšanas pakalpojumiem	12 560 584	7 045 200	20 219 525	13 553 567
ieņēmumi no uzglabāšanas pakalpojumiem	12 560 584	7 045 200	20 219 525	13 553 567
Kopā	16 658 457	11 897 099	32 397 240	27 676 877

Visi Conexus ieņēmumi ir gūti Latvijas teritorijā.

ieņēmumi un izdevumi no balansēšanas, piemērojot aģenta uzskaites principu, pārskatā atklāti neto vērtībā:

	01.04.2023.- 30.06.2023.	01.04.2022.- 30.06.2022.	01.01.2023.- 30.06.2023.	01.01.2022.- 30.06.2022.
	EUR	EUR	EUR	EUR
ieņēmumi no balansēšanas darbībām	2 025 912	6 388 118	7 144 638	16 545 377
Izdevumi no balansēšanas darbībām	(1 802 723)	(6 263 473)	(6 682 481)	(16 287 115)
	223 189	124 645	462 157	258 262

6. PĀRĒJIE IEŅĒMUMI

	01.04.2023.- 30.06.2023.	01.04.2022.- 30.06.2022.	01.01.2023.- 30.06.2023.	01.01.2022.- 30.06.2022.
	EUR	EUR	EUR	EUR
Ieņēmumi no ES līdzfinansējuma	190 342	136 168	374 518	271 483
Citi ieņēmumi	89 141	40 706	101 533	96 564
Neto ieņēmumi no pamatlīdzekļu atsavināšanas	682	19 200	-	-
	280 165	196 074	476 051	368 047

7. UZTURĒŠANAS UN EKSPLUATĀCIJAS IZMAKSAS

	01.04.2023.- 30.06.2023.	01.04.2022.- 30.06.2022.	01.01.2023.- 30.06.2023.	01.01.2022.- 30.06.2022.
	EUR	EUR	EUR	EUR
Pārvades un uzglabāšanas sistēmas uzturēšanas pakalpojumi	1 256 760	611 617	1 858 951	1 927 399
Materiālu izmaksas	282 727	287 126	481 928	511 025
Dabaszāģes izmaksas	289 612	7 490	679 301	408 537
IT infrastruktūras uzturēšana	231 644	182 880	430 126	386 517
Transporta un mehānismu uzturēšana	47 518	48 769	126 459	126 809
	2 108 261	1 137 882	3 576 765	3 360 287

8. PERSONĀLA IZMAKSAS

	01.04.2023.- 30.06.2023.	01.04.2022.- 30.06.2022.	01.01.2023.- 30.06.2023.	01.01.2022.- 30.06.2022.
	EUR	EUR	EUR	EUR
Darba alga	3 091 904	2 653 866	5 968 346	5 177 891
Valsts sociālās apdrošināšanas obligātās iemaksas	721 557	624 279	1 397 751	1 219 920
Dzīvības, veselības un pensiju apdrošināšana	185 503	143 307	362 947	282 451
Pārējās personāla izmaksas	2 624	1 734	6 013	5 829
	4 001 588	3 423 186	7 735 057	6 686 091

9. PĀRĒJĀS SAIMNIECISKĀS DARBĪBAS IZMAKSAS

	01.04.2023.- 30.06.2023.	01.04.2022.- 30.06.2022.	01.01.2023.- 30.06.2023.	01.01.2022.- 30.06.2022.
	EUR	EUR	EUR	EUR
Nodokļi un nodevas*	273 213	218 954	457 184	422 831
Biroja un citas administratīvās izmaksas	523 853	387 978	888 142	672 240
Neto zaudējumi no pamatlīdzekļu likvidācijas	-	-	273	-
	797 066	606 932	1 345 599	1 095 071

*Nekustamā īpašuma nodoklis, Dabas resursu nodoklis, Sabiedrisko pakalpojumu regulatora nodeva, Valsts un pašvaldību nodevas, Uzņēmumu ienākuma nodoklis no nosacīti sadalītās peļņas

10. FINANŠU IZDEVUMI

	01.04.2023.- 30.06.2023.	01.04.2022.- 30.06.2022.	01.01.2023.- 30.06.2023.	01.01.2022.- 30.06.2022.
	EUR	EUR	EUR	EUR
Procentu izmaksas	531 857	91 142	1 042 186	180 744
Nomas procentu izdevumi	5 217	4 788	10 433	10 175
(Ieņēmumi) / izmaksas no depozītu procentiem un valūtas kursa svārstībām	(24 194)	(17)	(24 273)	284
	512 880	95 913	1 028 346	191 203

11. NEMATERIĀLIE AKTĪVI

	Nemateriālie ieguldījumi	Nemateriālo ieguldījumu izveide	KOPĀ
	EUR	EUR	EUR
Sākotnējā vērtība			
31.12.2021.	8 189 289	61 054	8 250 343
legādāts	-	512 951	512 951
Pārklasificēts	432 088	(432 088)	-
Norakstīts	(452)	-	(452)
30.06.2022.	8 620 925	141 917	8 762 842
legādāts	-	262 406	262 406
Pārklasificēts	355 328	(355 328)	-
Norakstīts	(184 752)	-	(184 752)
31.12.2022.	8 791 501	48 995	8 840 496
Amortizācija			
31.12.2021.	6 209 094	-	6 209 094
Aprēķināts	333 706	-	333 706
Norakstīts	(452)	-	(452)
30.06.2022.	6 542 348	-	6 542 348
Aprēķināts	374 891	-	374 891
Norakstīts	(184 752)	-	(184 752)
31.12.2022.	6 732 487	-	6 732 487
Uzskaites vērtība 31.12.2021.	1 980 195	61 054	2 041 249
Uzskaites vērtība 30.06.2022.	2 078 577	141 917	2 220 494
Uzskaites vērtība 31.12.2022.	2 059 014	48 995	2 108 009

	Nemateriālie ieguldījumi	Nemateriālo ieguldījumu izveide	KOPĀ
	EUR	EUR	EUR
Sākotnējā vērtība			
31.12.2022.	8 791 501	48 995	8 840 496
legādāts	-	174 627	174 627
Pārklasificēts	54 928	(54 928)	-
Norakstīts	(2 250)	-	(2 250)
30.06.2023.	8 844 179	168 694	9 012 873
Amortizācija			
31.12.2022.	6 732 487	-	6 732 487
Aprēķināts	377 594	-	377 594
Norakstīts	(2 250)	-	(2 250)
30.06.2023.	7 107 831	-	7 107 831
Uzskaites vērtība 31.12.2022.	2 059 014	48 995	2 108 009
Uzskaites vērtība 30.06.2023.	1 736 348	168 694	1 905 042

12. PAMATLĪDZEKĻI

	Zeme	Ēkas, būves	Tehnoloģiskās iekārtas un ierīces*	Pārējie pamatlīdzekļi*	Avārijas rezerves daļas	Bufergāze	Nepabeigto celtniecības objektu izmaksas	KOPĀ
	EUR	EUR	EUR	EUR	EUR	EUR	EUR	EUR
Sākotnējā vai pārvērtētā vērtība								
31.12.2021.	1 084 168	771 087 875	134 044 906	7 790 227	1 538 779	10 708 163	20 027 015	946 281 133
legādāts	8 306	25 064	130 019	476 976	-	-	4 733 721	5 374 086
Pārklasificēts*	-	3 747 853	364 647	194 822	-	-	(4 307 322)	-
Norakstīts	-	(76 261)	(502 405)	(34 065)	-	-	-	(612 731)
30.06.2022.	1 092 474	774 784 531	134 037 167	8 427 960	1 538 779	10 708 163	20 453 414	951 042 488
legādāts	-	19 838	1 115 889	654 320	-	-	7 001 174	8 791 221
Pārklasificēts*	-	12 085 051	(88 767)	5 197 776	-	-	(17 194 060)	-
Norakstīts	-	(1 203 600)	(1 369 118)	(800 700)	-	-	-	(3 373 418)
Pārvietots**	-	-	-	-	286 605	-	-	286 605
31.12.2022.	1 092 474	785 685 820	133 695 171	13 479 356	1 825 384	10 708 163	10 260 528	956 746 896
Uzkrātais nolietojums								
31.12.2021.	-	447 747 521	62 134 158	5 728 132	-	-	-	515 609 811
Aprēķināts	-	5 761 932	2 497 359	315 707	-	-	-	8 574 998
Norakstīts	-	(52 791)	(502 405)	(34 065)	-	-	-	(589 261)
Pārklasificēts	-	-	-	-	-	-	-	-
30.06.2022.	-	453 456 662	64 129 112	6 009 774	-	-	-	523 595 548
Aprēķināts	-	5 585 372	2 422 373	540 941	-	-	-	8 548 686
Norakstīts	-	(888 109)	(822 656)	(764 571)	-	-	-	(2 475 336)
Pārklasificēts	-	(22 478)	(1 002 909)	1 025 387	-	-	-	-
31.12.2022.	-	458 131 447	64 725 920	6 811 531	-	-	-	529 668 898
Uzskaites vērtība 31.12.2021.	1 084 168	323 340 354	71 910 748	2 062 095	1 538 779	10 708 163	20 027 015	430 671 322
Uzskaites vērtība 30.06.2022.	1 092 474	321 327 869	69 908 055	2 418 186	1 538 779	10 708 163	20 453 414	427 446 940
Uzskaites vērtība 31.12.2022.	1 092 474	327 554 373	68 969 251	6 667 825	1 825 384	10 708 163	10 260 528	427 077 998

PAMATLĪDZEKĻI (turpinājums)

	Zeme	Ēkas, būves	Tehnoloģiskās iekārtas un ierīces	Pārējie pamatlīdzekļi	Avārijas rezerves daļas	Bufergāze	Nepabeigto celtniecības objektu izmaksas	KOPĀ
	EUR	EUR	EUR	EUR	EUR	EUR	EUR	EUR
Sākotnējā vai pārvērtētā vērtība								
31.12.2022.	1 092 474	785 685 820	133 695 171	13 479 356	1 825 384	10 708 163	10 260 528	956 746 896
legādāts	-	7 250	102 978	367 219	-	-	14 978 177	15 455 624
Pārklasificēts	-	524 303	193 197	300 182	-	-	(1 017 682)	-
Norakstīts	-	-	(10 020)	(26 060)	-	-	-	(36 080)
30.06.2023.	1 092 474	786 217 373	133 981 326	14 120 697	1 825 384	10 708 163	24 221 023	972 166 440
Uzkrātais nolietojums								
31.12.2022.	-	458 131 447	64 725 920	6 811 531	-	-	-	529 668 898
Aprēķināts	-	5 761 195	2 342 959	537 537	-	-	-	8 641 691
Norakstīts	-	-	(8 729)	(25 718)	-	-	-	(34 447)
Pārklasificēts	-	-	38 225	(38 225)	-	-	-	-
30.06.2023.	-	463 892 642	67 098 375	7 285 125	-	-	-	538 276 142
Uzskaites vērtība 31.12.2022.	1 092 474	327 554 373	68 969 251	6 667 825	1 825 384	10 708 163	10 260 528	427 077 998
Uzskaites vērtība 30.06.2023.	1 092 474	322 324 731	66 882 951	6 835 572	1 825 384	10 708 163	24 221 023	433 890 298

13. AKTĪVU VĒRTĪBAS SAMAZINĀJUMA IZVĒRTĒJUMS

Conexus var iedalīt divās naudu ienesošās vienībās: dabasgāzes pārvade un dabasgāzes uzglabāšana. Nosakot naudas ienesošās vienības, tiek pieņemts, ka pārvades un uzglabāšanas sistēmu veidošie infrastruktūras elementi ir vienoti, neatdalāmi un nepieciešami pārvades un uzglabāšanas sistēmu drošai ekspluatācijai un pakalpojumu nodrošināšanai.

2022. gada noslēgumā Conexus vadība veica aktīvu vērtības samazinājuma pārbaudi. Izvērtējot tolaik identificētās pazīmes (ģeopolitiskā situācija un straujš procentu likmju kāpums, dabasgāzes piegāžu no Krievijas aizliegumu no 2023. gada 1. janvāra), Conexus vadība secina, ka 2023. gada 2. ceturkšņa laikā citas pazīmes nav atklātas, savukārt esošo pazīmju vērtējums kopš pēdējās izvērtēšanas nav mainījies. Tāpēc aktīvu vērtības samazinājuma pārbaude netiek veikta.

14. LĪDZFINANSĒTIE PROJEKTI

Klaipēdas – Kiemenai cauruļvada jaudas palielināšana Lietuvā

	30.06.2023.	30.06.2022.	31.12.2022.
	EUR	EUR	EUR
Sākuma atlikums	1 108 652	1 209 438	1 209 438
letverts pārskata perioda izmaksās	(50 393)	(50 393)	(100 786)
Pārnesti uz nākamajiem periodiem	1 058 259	1 159 045	1 108 652
t.sk. īstermiņa daļa	100 786	100 786	100 786
ilgtermiņa daļa	957 472	1 058 259	1 007 865

15. AIZŅĒMUMI NO KREDĪTIESTĀDĒM

	30.06.2023.	30.06.2022.	31.12.2022.
	EUR	EUR	EUR
Ilgtermiņa aizņēmumi no kredītiestādēm	63 018 540	58 052 235	69 468 183
Īstermiņa aizņēmumi no kredītiestādēm	12 899 286	16 043 972	12 899 286
Uzkrātās procentu saistības aizņēmumiem no kredītiestādēm	58 935	39 427	62 480
	75 976 761	74 135 634	82 429 949

Conexus ir aizņēmumi gan no vietējām, gan arī no ārvalstu kredītiestādēm. Pārskata perioda beigās Conexus ir noslēgti kredītlīniju līgumi 65 000 tūkst. EUR apmērā (31.12.2022.: 65 000 tūkst. EUR). Pārskata perioda beigās šīs kredītlīnijas nav izmantotas. Pieejamo 65 000 tūkst. EUR kredītlīniju līgumu darbības termiņi pārsniedz 1 gadu. Pārskata perioda beigās ilgtermiņa aizņēmumu vidējā svērtā procentu likme ir 2.96% (31.12.2022.: 1.76%); overdraftu vidējā svērtā procentu likme ir 4.33% (31.12.2022.: 2.77%). Pārskata perioda beigās 38% no saņemtajiem, bet vēl neatmaksātiem ilgtermiņa aizņēmumiem ir ar fiksētu aizdevuma procenta likmi (31.12.2022.: 36%). Visi Conexus aizņēmumi ir eiro valūtā un bez nodrošinājuma. Pārskata perioda beigās Conexus ir noslēgti ilgtermiņa aizdevumu līgumi 55 000 tūkst. EUR apmērā, kuru saņemšana ir paredzēta 2023. gada laikā.

16. SAISTĪTO PERSONU DARĪJUMI

2020. gada 21. jūlijā tika veiktas izmaiņas Conexus akcionāru reģistrā, reģistrējot akciju piederības maiņu 34.0991% apjomā no Conexus apmaksātā pamatkapitāla – akciju atsavinātājs ir PAS “Gazprom”, akciju ieguvējs ir AS “Augstsprieguma tīkls”. Tādējādi AS “Augstsprieguma tīkls” būtiski palielināja savu līdzdalību uzņēmumā (šobrīd ir 68.46% kapitāldaļas no kopējā Conexus apmaksātā pamatkapitāla) un tai ir izšķiroša ietekme uzņēmumā.

Conexus saistītās puses ir: Conexus akcionāri, padomes un valdes locekļi, viņu tuvi ģimenes locekļi un sabiedrības, kurās minētajām personām ir kontrole vai būtiska ietekme; mātes sabiedrība AS “Augstsprieguma tīkls”, tās padomes un valdes locekļi, Revīzijas komitejas amatpersonas, viņu tuvi ģimenes locekļi, kā arī sabiedrības, kuras šīs personas kontrolē vai uz kurām tām ir būtiska ietekme. Tā kā visas mātes sabiedrības akcijas 100 % pieder Latvijas Republikai, par saistītajām pusēm tiek uzskatītas arī valsts kontrolētās kapitālsabiedrības.

Conexus nav parasto pakalpojumu sniegšanas darījumu ar Latvijas valdību, ieskaitot ministrijas un valsts aģentūras, kā arī darījumu ar valsts kontrolētām kapitālsabiedrībām, kas uzskatāmas par saistītām pusēm, izņemot AS “Augstsprieguma tīkls” (mātes sabiedrība) un AS “Latvenergo” (pārējās saistītās puses).

Darījumi ar AS “Latvenergo”, atbilstīgi godīgas konkurences principam, ietver uzglabāšanas un pārvades pakalpojumus, bet neietver individuāli būtiskus darījumus.

Darījumi ar saistītajām pusēm	01.01.2023.-31.03.2023. vai 31.03.2023.	01.01.2022.-31.03.2022. vai 31.03.2022.	01.01.2023.-31.03.2023. vai 31.03.2023.	01.01.2022.-31.03.2022. vai 31.03.2022.
	EUR	EUR	EUR	EUR
Ieņēmumi no darījumiem ar saistītajām pusēm:				
AS “Latvenergo”	4 452 127	5 083 641	11 496 139	9 794 611
Izmaksas no darījumiem ar saistītajām pusēm:				
AS “Latvenergo”	857 025	586 666	1 771 510	1 525 143
AS “Augstsprieguma tīkls”	-	96	201	96
Perioda beigu bilances atlikumi, kas ir radušies no iepirkām precēm un sniegtajiem / saņemtajiem pakalpojumiem:				
Parādi no līgumiem ar klientiem				
AS “Latvenergo”	2 092 969	1 709 169	2 092 969	1 709 169
Parādi piegādātājiem un darbuzņēmējiem				
AS “Latvenergo”	754 308	216 594	754 308	216 594
AS “Augstsprieguma tīkls”	-	-	--	-

2023. gadā Conexus akcionāriem pasludināto dividenžu apjoms bija 8 355 078 EUR jeb 0.21 EUR par vienu akciju no 2022.gada peļņas.


17. NĀKOTNES SAISTĪBAS UN IESPĒJAMĀS SAISTĪBAS

30.06.2023. Conexus ir noslēgti, bet vēl nepabeigti ilgtermiņa aktīvu izveidošanas līgumi 48 177 382 EUR apmērā (31.12.2022.: 34 910 221 EUR). Papildus, saskaņā ar 11.05.2018. noslēgto starpoperatoru līgumu par GIPL projekta izmaksu segšanu, 2023. gadā plānotas investīcijas 14 700 tūkst. EUR apmērā.

18. NOTIKUMI PĒC PĀRSKATA GADA BEIGĀM

Saskaņā ar vadības izvērtējumu šobrīd nav konstatēti apstākļi, kas būtiski ietekmētu Conexus saīsinātos starpperiodu finanšu pārskatus par periodu no 01.01.2023. līdz 30.06.2023.

Finanšu pārskatu sagatavotājs:



AIJA MARTINSONE-STAGE

Finanšu uzskaites daļas vadītāja

* Dokuments parakstīts ar drošu elektronisko parakstu un satur laika zīmogu